



ROZDZIAŁ VIII

WIELOLETNI PLAN INWESTYCYJNY

8.1. Podstawa opracowania WPI

Wieloletni Program Inwestycyjny został opracowany na podstawie „Metodologii opracowywania i realizacji Wieloletniego Planu Inwestycyjnego”, przedstawionej poniżej [rozdział 8.6.], oraz na podstawie dokumentów strategicznych gminy Oleszyce przedstawionych w rozdziale 6 niniejszego opracowania.

8.2. Założenia prognozy finansowej będącej podstawą określenia poziomu inwestowania dla gminy Oleszyce w poszczególnych latach WPI

8.2.1. Wstęp do prognozy finansowej

W niniejszym dokumencie zaprezentowano wyniki prognozy finansowej gminy Oleszyce na lata 2007 – 2020.

Prognoza finansowa została przygotowana w oparciu o szczegółową analizę poszczególnych źródeł dochodów i wydatków budżetowych w wykonaniu budżetów gminy w roku 2005 i 2006.

W toku prac nad prognozą finansową przebadano wiele scenariuszy, prezentowany materiał przedstawia wariant, który stanowił podstawę konstrukcji Wieloletniego Planu Inwestycyjnego.

Wariant ten jest oparty na założeniu wzrostu gospodarczego związanego z wejściem do Unii Europejskiej oraz absorpcji jak największej ilości środków na inwestycje z budżetu Unii Europejskiej i Europejskiego Obszaru Gospodarczego.

8.2.2. Założenia makroekonomiczne



Lokalny Plan Rozwoju Miasta i Gminy Oleszyce

Na potrzeby prognozy finansowej ujętej w WPI gminy przyjęto zaprezentowane poniżej założenia makroekonomiczne. Podstawą tych założeń były dostępne analizy i prognozy rynkowe. Dane dotyczące inflacji i PKB przyjęte zostały na podstawie założeń do Strategii Rozwoju Kraju na lata 2007-2015.

Tab. 8.1. Przyjęte założenia makroekonomiczne SRK 2007-2015

Wyszczególnienie	2005	2006	2007	2008	2009	2010	2011	2012	2013	2014	2015
Wskaźniki makroekonomiczne											
inflacja CPI [%]	3,1	3,0	2,5	2,9	3,9	3,8	3,6	3,7	3,6	3,5	3,5
roczny wzrost PKB [%]	4,7	4,5	4,3	4,2	4,7	4,9	5,3	4,5	5,7	5,8	5,8
Założone stopy procentowe dla PLN											
WIBOR 1M	6,1	5,9	5,9	5,9	5,9	5,9	5,9	5,9	5,9	5,9	5,9
WIBOR 3M	6,0	6,0	6,0	6,0	6,0	6,0	6,0	6,0	6,0	6,0	6,0
Oprocentowanie kredytów komercyjnych przyjęte w Prognozie (podrozdział 8.6)	6,5	7,0	7,0	7,0	7,0	7,0	7,0	7,0	7,0	7,0	7,0

8.2.3. Założenia do dochodów i wydatków budżetowych oraz przychodów i rozchodów

Poniżej przedstawiono jedynie najważniejsze założenia dotyczące kształtowania się dochodów i wydatków budżetowych na kolejne lata prognozy.

(1) Prognoza dochodów i wydatków

Przy prognozowaniu dochodów budżetowych gminy Oleszyce uwzględniono m.in. roczne wykonanie planu dochodów budżetowych w roku 2005 i 2006. Poszczególne pozycje dochodów w kolejnych latach prognozy, wynikające z klasyfikacji budżetowej, zostały skorygowane o odpowiednie współczynniki oparte na prognozie średniorocznej inflacji i PKB, stanowiące założenia do Strategii Rozwoju Kraju na lata 2007-2015 (SRK 2007-2015), opracowywanej przez Ministerstwo Rozwoju Regionalnego.

Podobne założenia zastosowane zostały przy prognozowaniu wydatków budżetowych gminy Oleszyce. Dane historyczne z roku 2005 i 2006 zostały również skorygowane o współczynniki wynikające z prognozy średniorocznej inflacji i PKB, będące podstawą przy opracowywaniu SRK 2007-2015.



Lokalny Plan Rozwoju Miasta i Gminy Oleszyce

Założono również wprowadzanie niezbędnego programu oszczędności w wydatkach bieżących gminy Oleszyce przy opracowywaniu uchwał budżetowych w następnych latach.

(2) Prognoza przychodów i rozchodów

Przy prognozie przychodów i rozchodów gminy Oleszyce kierowano się jak najszybszą spłatą zaciągniętego zadłużenia, roczną spłatą zadłużenia kształtującą się na podobnym poziomie w kolejnych latach budżetowych oraz stosując ustawowe wskaźniki ostrożnościowe wynikające z Ustawy o Finansach Publicznych z dnia 30.06.2005 wraz z późn. zm. a mianowicie 15% rocznego zadłużenia do spłaty w stosunku do dochodów, 60% zadłużenia całkowitego w stosunku do dochodów.

8.3. Wieloletni Program Inwestycyjny – charakterystyka

Wieloletni Program Inwestycyjny na lata 2007 – 2015 zawiera zestawienie przedsięwzięć inwestycyjnych we wszystkich aspektach funkcjonowania gminy Oleszyce, których realizacja przewidywana jest przez gminę i jej jednostki organizacyjne.

Zadania przedstawione w WPI są w ujęciu rzeczowym i finansowym. Wysokość nakładów w kolejnych latach przyjęto na podstawie danych z rozstrzygniętych już przetargów lub kosztorysów inwestorskich. W wielu przypadkach wielkości prognozowanych nakładów finansowych są jedynie wartościami szacunkowymi.

W zakresie realizacji Wieloletniego Programu Inwestycyjnego stosowana będzie szeroko polityka poszukiwania dodatkowych źródeł finansowania inwestycji gminnych. Możliwości pokrywania wydatków z innych źródeł finansowania; dostępnych funduszy do najważniejszych należą:

- Fundusze Strukturalne Unii Europejskiej,
- Mechanizmy Finansowe EOG,
- Inicjatywy Wspólnotowe Jessica,
- Inicjatywy Wspólnotowe Jeremie,
- Inicjatywy Wspólnotowe Jaspers,
- PO Innowacyjna Gospodarka,



Lokalny Plan Rozwoju Miasta i Gminy Oleszyce

- PO Kapitał Ludzki,
- PO pomoc Techniczna,
- PO Infrastruktura i Środowisko
- PO Ministerstwa Kultury i Dziedzictwa Narodowego,
- Ekofundusz,
- Fundusz Inicjatyw Obywatelskich,
- Fundusz Rozwoju Kultury Społecznej,
- Regionalny Program Operacyjny Województwa Podkarpackiego,
- rezerwa celowa budżetu państwa na współfinansowanie wkładu własnego samorządów terytorialnych dla projektów inwestycyjnych finansowanych z funduszy strukturalnych UE, Funduszu Spójności, MF EOG (w budżecie państwa na rok 2007, część 83, poz. 8),
- Narodowy Fundusz Ochrony Środowiska i Gospodarki Wodnej,
- Wojewódzki Fundusz Ochrony Środowiska i Gospodarki Wodnej,
- Bank Ochrony Środowiska,
- Bank Gospodarstwa Krajowego,
- Krajowy Fundusz Mieszkaniowy ,
- Europejski Bank Inwestycyjny,
- Bank PKO BP,
- Bank PKO S.A.,
- Bank BPH,
- Kredyt Bank,
- Bank Gospodarki Żywnościowej,
- Bank Inicjatyw Społeczno-Ekonomicznych BISE,



Lokalny Plan Rozwoju Miasta i Gminy Oleszyce

- BRE Bank,
- Bank Współpracy Europejskiej BWE,
- CitiBank Handlowy,
- Deutsche Bank PBC S.A.,
- Getin Bank,
- Gospodarczy Bank Wielkopolski.

Fundusze te w istotny sposób zdecydowały o ujęciu proponowanych zadań do realizacji.



Lokalny Plan Rozwoju Miasta i Gminy Oleszyce


8.4. Wieloletni Program Inwestycyjny gminy Oleszyce na lata 2007 – 2015

Lp.	Wnioskodawca (Komórka Merytoryczna)	Nazwa zadania	Nakłady inwestycyjne								Łączna wartość zadania	
			Rok 2007	Rok 2008	Rok 2009	Rok 2010	Rok 2011	Rok 2012	Rok 2013	Rok 2014		Rok 2015
		Łączna kwota inwestycji	2 153,90	16 650,98	11 094,99	9 993,72	4 902,42	2 571,42	963,60	1 598,80	1 768,00	51 697,82
		środkami gminnymi	323,09	2 497,65	1 664,25	1 499,06	735,36	385,71	144,54	239,82	265,20	7 754,67
		środkami z UE (prefinansowanie)	1 830,82	14 153,33	9 430,74	8 494,66	4 167,06	2 185,71	819,06	1 358,98	1 502,80	43 943,15
		środkami innymi	-	-	-	-	-	-	-	-	-	-
1	Urząd Miasta i Gminy Oleszyce	Remont zabytkowego Ratusza Miejskiego w Oleszycach wraz z otoczeniem, infrastrukturą towarzyszącą i małą architekturą		1 798,81	369,92	308,92	229,92	265,92				2 973,49
		środkami gminnymi		269,82	55,49	46,34	34,49	39,89				446,02
		środkami z UE (prefinansowanie)		1 528,99	314,43	262,58	195,43	226,03				2 527,47
		środkami innymi										
2	Urząd Miasta i Gminy Oleszyce	Renowacja i modernizacja terenów zielonych i obiektów zabytkowych Zespołu Pałacowo-Parkowego pod park miejski w Oleszycach		2 356,43	2 356,43							4 712,86
		środkami gminnymi		353,46	353,46							706,93
		środkami z UE (prefinansowanie)		2 002,97	2 002,97							4 005,93
		środkami innymi										
3	Urząd Miasta i Gminy Oleszyce	Remont i modernizacja Domu Kultury w Oleszycach		5 950,44	1 800,64							7 751,07
		środkami gminnymi		892,57	270,10							1 162,66
		środkami z UE (prefinansowanie)		5 057,87	1 530,54							6 588,41
		środkami innymi										
4	Szkoła Podstawowa w Futorach	Remont i modernizacja budynku		17,00	15,00	40,00	35,00	32,00	23,80	162,80		325,60
		środkami gminnymi		2,55	2,25	6,00	5,25	4,80	3,57	24,42		48,84
		środkami z UE (prefinansowanie)		14,45	12,75	34,00	29,75	27,20	20,23	138,38		276,76
		środkami innymi										-
5	Szkoła Podstawowa w Futorach	Remont budynku gospodarczego						11,80				11,80
		środkami gminnymi						1,77				1,77
		środkami z UE (prefinansowanie)						10,03				10,03
		środkami innymi										-
6	Publiczne Gimnazjum w Oleszycach	Remont starego budynku szkoły		100,00		100,00						200,00
		środkami gminnymi		15,00		15,00						30,00
		środkami z UE (prefinansowanie)		85,00		85,00						170,00
		środkami innymi										-



Lokalny Plan Rozwoju Miasta i Gminy Oleszyce

Lp.	Wnioskodawca (Komórka Merytoryczna)	Nazwa zadania	Nakłady inwestycyjne								Łączna wartość zadania	
			Rok 2007	Rok 2008	Rok 2009	Rok 2010	Rok 2011	Rok 2012	Rok 2013	Rok 2014		Rok 2015
		Łączna kwota inwestycji	2 153,90	16 650,98	11 094,99	9 993,72	4 902,42	2 571,42	963,60	1 598,80	1 768,00	51 697,82
		środkami gminnymi	323,09	2 497,65	1 664,25	1 499,06	735,36	385,71	144,54	239,82	265,20	7 754,67
		środkami z UE (prefinansowanie)	1 830,82	14 153,33	9 430,74	8 494,66	4 167,06	2 185,71	819,06	1 358,98	1 502,80	43 943,15
		środkami innymi	-	-	-	-	-	-	-	-	-	-
1	Urząd Miasta i Gminy Oleszyce	Remont zabytkowego Ratusza Miejskiego w Oleszycach wraz z otoczeniem, infrastrukturą towarzyszącą i małą architekturą		1 798,81	369,92	308,92	229,92	265,92				2 973,49
		środkami gminnymi		269,82	55,49	46,34	34,49	39,89				446,02
		środkami z UE (prefinansowanie)		1 528,99	314,43	262,58	195,43	226,03				2 527,47
		środkami innymi										
2	Urząd Miasta i Gminy Oleszyce	Renowacja i modernizacja terenów zielonych i obiektów zabytkowych Zespołu Pałacowo-Parkowego pod park miejski w Oleszycach		2 356,43	2 356,43							4 712,86
		środkami gminnymi		353,46	353,46							706,93
		środkami z UE (prefinansowanie)		2 002,97	2 002,97							4 005,93
		środkami innymi										
3	Urząd Miasta i Gminy Oleszyce	Remont i modernizacja Domu Kultury w Oleszycach		5 950,44	1 800,64							7 751,07
		środkami gminnymi		892,57	270,10							1 162,66
		środkami z UE (prefinansowanie)		5 057,87	1 530,54							6 588,41
		środkami innymi										
4	Szkoła Podstawowa w Futorach	Remont i modernizacja budynku		17,00	15,00	40,00	35,00	32,00	23,80	162,80		325,60
		środkami gminnymi		2,55	2,25	6,00	5,25	4,80	3,57	24,42		48,84
		środkami z UE (prefinansowanie)		14,45	12,75	34,00	29,75	27,20	20,23	138,38		276,76
		środkami innymi										-
7	Publiczne Gimnazjum w Oleszycach	Zagospodarowanie placu przed szkołą			330,00							330,00
		środkami gminnymi			49,50							49,50
		środkami z UE (prefinansowanie)			280,50							280,50
		środkami innymi										-
8	Komenda Wojewódzka Policji	Termorenowacja obiektu posterunku policji w Oleszycach wraz z przebudową kotłowni		100,00								100,00
		środkami gminnymi		15,00								15,00
		środkami z UE (prefinansowanie)		85,00								85,00
		środkami innymi										-




Lokalny Plan Rozwoju Miasta i Gminy Oleszyce

Lp.	Wnioskodawca (Komórka Merytoryczna)	Nazwa zadania	Nakłady inwestycyjne								Łączna wartość zadania	
			Rok 2007	Rok 2008	Rok 2009	Rok 2010	Rok 2011	Rok 2012	Rok 2013	Rok 2014		Rok 2015
		Łączna kwota inwestycji	2 153,90	16 650,98	11 094,99	9 993,72	4 902,42	2 571,42	963,60	1 598,80	1 768,00	51 697,82
		środki gminne	323,09	2 497,65	1 664,25	1 499,06	735,36	385,71	144,54	239,82	265,20	7 754,67
		środki z UE (prefinansowanie)	1 830,82	14 153,33	9 430,74	8 494,66	4 167,06	2 185,71	819,06	1 358,98	1 502,80	43 943,15
		środki inne	-	-	-	-	-	-	-	-	-	-
1	Urząd Miasta i Gminy Oleszyce	Remont zabytkowego Ratusza Miejskiego w Oleszycach wraz z otoczeniem, infrastrukturą towarzyszącą i małą architekturą		1 798,81	369,92	308,92	229,92	265,92				2 973,49
		środki gminne		269,82	55,49	46,34	34,49	39,89				446,02
		środki z UE (prefinansowanie)		1 528,99	314,43	262,58	195,43	226,03				2 527,47
		środki inne										
2	Urząd Miasta i Gminy Oleszyce	Renowacja i modernizacja terenów zielonych i obiektów zabytkowych Zespołu Pałacowo-Parkowego pod park miejski w Oleszycach		2 356,43	2 356,43							4 712,86
		środki gminne		353,46	353,46							706,93
		środki z UE (prefinansowanie)		2 002,97	2 002,97							4 005,93
		środki inne										
3	Urząd Miasta i Gminy Oleszyce	Remont i modernizacja Domu Kultury w Oleszycach		5 950,44	1 800,64							7 751,07
		środki gminne		892,57	270,10							1 162,66
		środki z UE (prefinansowanie)		5 057,87	1 530,54							6 588,41
		środki inne										
4	Szkoła Podstawowa w Futorach	Remont i modernizacja budynku		17,00	15,00	40,00	35,00	32,00	23,80	162,80		325,60
		środki gminne		2,55	2,25	6,00	5,25	4,80	3,57	24,42		48,84
		środki z UE (prefinansowanie)		14,45	12,75	34,00	29,75	27,20	20,23	138,38		276,76
		środki inne										-
9	Urząd Miasta i Gminy w Oleszycach	Remont i modernizacja budynku Ośrodka Zdrowia w Oleszycach		15,00	8,00	80,00	117,00	25,00	18,00			263,00
		środki gminne		2,25	1,20	12,00	17,55	3,75	2,70			39,45
		środki z UE (prefinansowanie)		12,75	6,80	68,00	99,45	21,25	15,30			223,55
		środki inne										-
10	Urząd Miasta i Gminy w Oleszycach	Remont i modernizacja budynku komunalnego Borchów	7,00	7,00			5,00	18,00				37,00
		środki gminne	1,05	1,05			0,75	2,70				5,55
		środki z UE (prefinansowanie)	5,95	5,95			4,25	15,30				31,45
		środki inne										-



Lokalny Plan Rozwoju Miasta i Gminy Oleszyce

Lp.	Wnioskodawca (Komórka Merytoryczna)	Nazwa zadania	Nakłady inwestycyjne								Łączna wartość zadania	
			Rok 2007	Rok 2008	Rok 2009	Rok 2010	Rok 2011	Rok 2012	Rok 2013	Rok 2014		Rok 2015
		Łączna kwota inwestycji	2 153,90	16 650,98	11 094,99	9 993,72	4 902,42	2 571,42	963,60	1 598,80	1 768,00	51 697,82
		środkami gminnymi	323,09	2 497,65	1 664,25	1 499,06	735,36	385,71	144,54	239,82	265,20	7 754,67
		środkami z UE (prefinansowanie)	1 830,82	14 153,33	9 430,74	8 494,66	4 167,06	2 185,71	819,06	1 358,98	1 502,80	43 943,15
		środkami innymi	-	-	-	-	-	-	-	-	-	-
1	Urząd Miasta i Gminy Oleszyce	Remont zabytkowego Ratusza Miejskiego w Oleszycach wraz z otoczeniem, infrastrukturą towarzyszącą i małą architekturą		1 798,81	369,92	308,92	229,92	265,92				2 973,49
		środkami gminnymi		269,82	55,49	46,34	34,49	39,89				446,02
		środkami z UE (prefinansowanie)		1 528,99	314,43	262,58	195,43	226,03				2 527,47
		środkami innymi										
2	Urząd Miasta i Gminy Oleszyce	Renowacja i modernizacja terenów zielonych i obiektów zabytkowych Zespołu Pałacowo-Parkowego pod park miejski w Oleszycach		2 356,43	2 356,43							4 712,86
		środkami gminnymi		353,46	353,46							706,93
		środkami z UE (prefinansowanie)		2 002,97	2 002,97							4 005,93
		środkami innymi										
3	Urząd Miasta i Gminy Oleszyce	Remont i modernizacja Domu Kultury w Oleszycach		5 950,44	1 800,64							7 751,07
		środkami gminnymi		892,57	270,10							1 162,66
		środkami z UE (prefinansowanie)		5 057,87	1 530,54							6 588,41
		środkami innymi										
4	Szkoła Podstawowa w Futorach	Remont i modernizacja budynku		17,00	15,00	40,00	35,00	32,00	23,80	162,80		325,60
		środkami gminnymi		2,55	2,25	6,00	5,25	4,80	3,57	24,42		48,84
		środkami z UE (prefinansowanie)		14,45	12,75	34,00	29,75	27,20	20,23	138,38		276,76
		środkami innymi										-
11	Urząd Miasta i Gminy w Oleszycach	Remont i modernizacja budynku komunalnego Rynek 23			5,00	28,00						33,00
		środkami gminnymi			0,75	4,20						4,95
		środkami z UE (prefinansowanie)			4,25	23,80						28,05
		środkami innymi										-
12	Urząd Miasta i Gminy w Oleszycach	Remont i modernizacja budynku komunalnego Stare Sióło							12,00	8,00		20,00
		środkami gminnymi							1,80	1,20		3,00
		środkami z UE (prefinansowanie)							10,20	6,80		17,00
		środkami innymi										-



Lokalny Plan Rozwoju Miasta i Gminy Oleszyce

Lp.	Wnioskodawca (Komórka Merytoryczna)	Nazwa zadania	Nakłady inwestycyjne								Łączna wartość zadania	
			Rok 2007	Rok 2008	Rok 2009	Rok 2010	Rok 2011	Rok 2012	Rok 2013	Rok 2014		Rok 2015
		Łączna kwota inwestycji	2 153,90	16 650,98	11 094,99	9 993,72	4 902,42	2 571,42	963,60	1 598,80	1 768,00	51 697,82
		środki gminne	323,09	2 497,65	1 664,25	1 499,06	735,36	385,71	144,54	239,82	265,20	7 754,67
		środki z UE (prefinansowanie)	1 830,82	14 153,33	9 430,74	8 494,66	4 167,06	2 185,71	819,06	1 358,98	1 502,80	43 943,15
		środki inne	-	-	-	-	-	-	-	-	-	-
1	Urząd Miasta i Gminy Oleszyce	Remont zabytkowego Ratusza Miejskiego w Oleszycach wraz z otoczeniem, infrastrukturą towarzyszącą i małą architekturą		1 798,81	369,92	308,92	229,92	265,92				2 973,49
		środki gminne		269,82	55,49	46,34	34,49	39,89				446,02
		środki z UE (prefinansowanie)		1 528,99	314,43	262,58	195,43	226,03				2 527,47
		środki inne										
2	Urząd Miasta i Gminy Oleszyce	Renowacja i modernizacja terenów zielonych i obiektów zabytkowych Zespołu Pałacowo-Parkowego pod park miejski w Oleszycach		2 356,43	2 356,43							4 712,86
		środki gminne		353,46	353,46							706,93
		środki z UE (prefinansowanie)		2 002,97	2 002,97							4 005,93
		środki inne										
3	Urząd Miasta i Gminy Oleszyce	Remont i modernizacja Domu Kultury w Oleszycach		5 950,44	1 800,64							7 751,07
		środki gminne		892,57	270,10							1 162,66
		środki z UE (prefinansowanie)		5 057,87	1 530,54							6 588,41
		środki inne										
4	Szkoła Podstawowa w Futorach	Remont i modernizacja budynku		17,00	15,00	40,00	35,00	32,00	23,80	162,80		325,60
		środki gminne		2,55	2,25	6,00	5,25	4,80	3,57	24,42		48,84
		środki z UE (prefinansowanie)		14,45	12,75	34,00	29,75	27,20	20,23	138,38		276,76
		środki inne										-
13	Urząd Miasta i Gminy w Oleszycach	Remont i modernizacja budynku komunalnego ul. 3 Maja									20,00	20,00
		środki gminne									3,00	3,00
		środki z UE (prefinansowanie)									17,00	17,00
		środki inne										-
14	Urząd Miasta i Gminy w Oleszycach	Remont i modernizacja budynku komunalnego ul. Cicha 1						52,00	16,00	40,00	60,00	168,00
		środki gminne						7,80	2,40	6,00	9,00	25,20
		środki z UE (prefinansowanie)						44,20	13,60	34,00	51,00	142,80
		środki inne										-



Lokalny Plan Rozwoju Miasta i Gminy Oleszyce

Lp.	Wnioskodawca (Komórka Merytoryczna)	Nazwa zadania	Nakłady inwestycyjne								Łączna wartość zadania	
			Rok 2007	Rok 2008	Rok 2009	Rok 2010	Rok 2011	Rok 2012	Rok 2013	Rok 2014		Rok 2015
		Łączna kwota inwestycji	2 153,90	16 650,98	11 094,99	9 993,72	4 902,42	2 571,42	963,60	1 598,80	1 768,00	51 697,82
		środki gminne	323,09	2 497,65	1 664,25	1 499,06	735,36	385,71	144,54	239,82	265,20	7 754,67
		środki z UE (prefinansowanie)	1 830,82	14 153,33	9 430,74	8 494,66	4 167,06	2 185,71	819,06	1 358,98	1 502,80	43 943,15
		środki inne	-	-	-	-	-	-	-	-	-	-
1	Urząd Miasta i Gminy Oleszyce	Remont zabytkowego Ratusza Miejskiego w Oleszycach wraz z otoczeniem, infrastrukturą towarzyszącą i małą architekturą		1 798,81	369,92	308,92	229,92	265,92				2 973,49
		środki gminne		269,82	55,49	46,34	34,49	39,89				446,02
		środki z UE (prefinansowanie)		1 528,99	314,43	262,58	195,43	226,03				2 527,47
		środki inne										
2	Urząd Miasta i Gminy Oleszyce	Renowacja i modernizacja terenów zielonych i obiektów zabytkowych Zespołu Pałacowo-Parkowego pod park miejski w Oleszycach		2 356,43	2 356,43							4 712,86
		środki gminne		353,46	353,46							706,93
		środki z UE (prefinansowanie)		2 002,97	2 002,97							4 005,93
		środki inne										
3	Urząd Miasta i Gminy Oleszyce	Remont i modernizacja Domu Kultury w Oleszycach		5 950,44	1 800,64							7 751,07
		środki gminne		892,57	270,10							1 162,66
		środki z UE (prefinansowanie)		5 057,87	1 530,54							6 588,41
		środki inne										
4	Szkoła Podstawowa w Futorach	Remont i modernizacja budynku		17,00	15,00	40,00	35,00	32,00	23,80	162,80		325,60
		środki gminne		2,55	2,25	6,00	5,25	4,80	3,57	24,42		48,84
		środki z UE (prefinansowanie)		14,45	12,75	34,00	29,75	27,20	20,23	138,38		276,76
		środki inne										-
15	Urząd Miasta i Gminy w Oleszycach	Remont i modernizacja budynku komunalnego Sucha Wola			95,00	40,00						135,00
		środki gminne			14,25	6,00						20,25
		środki z UE (prefinansowanie)			80,75	34,00						114,75
		środki inne										-
16	Zakład Gospodarki Komunalnej w Oleszycach	Remont i modernizacja obiektów bazy ZGK		187,00	177,00	49,00	50,00	64,00				527,00
		środki gminne		28,05	26,55	7,35	7,50	9,60				79,05
		środki z UE (prefinansowanie)		158,95	150,45	41,65	42,50	54,40				447,95
		środki inne										-
17	Nadleśnictwo Oleszyce	Budowa Centrum Edukacji Ekologiczno - Historycznej		275,00	350,00							625,00
		środki gminne		41,25	52,50							93,75
		środki z UE (prefinansowanie)		233,75	297,50							531,25
		środki inne										-



Lokalny Plan Rozwoju Miasta i Gminy Oleszyce

Lp.	Wnioskodawca (Komórka Merytoryczna)	Nazwa zadania	Nakłady inwestycyjne								Łączna wartość zadania	
			Rok 2007	Rok 2008	Rok 2009	Rok 2010	Rok 2011	Rok 2012	Rok 2013	Rok 2014		Rok 2015
		Łączna kwota inwestycji	2 153,90	16 650,98	11 094,99	9 993,72	4 902,42	2 571,42	963,60	1 598,80	1 768,00	51 697,82
		środkami gminnymi	323,09	2 497,65	1 664,25	1 499,06	735,36	385,71	144,54	239,82	265,20	7 754,67
		środkami z UE (prefinansowanie)	1 830,82	14 153,33	9 430,74	8 494,66	4 167,06	2 185,71	819,06	1 358,98	1 502,80	43 943,15
		środkami innymi	-	-	-	-	-	-	-	-	-	-
1	Urząd Miasta i Gminy Oleszyce	Remont zabytkowego Ratusza Miejskiego w Oleszycach wraz z otoczeniem, infrastrukturą towarzyszącą i małą architekturą		1 798,81	369,92	308,92	229,92	265,92				2 973,49
		środkami gminnymi		269,82	55,49	46,34	34,49	39,89				446,02
		środkami z UE (prefinansowanie)		1 528,99	314,43	262,58	195,43	226,03				2 527,47
		środkami innymi										
2	Urząd Miasta i Gminy Oleszyce	Renowacja i modernizacja terenów zielonych i obiektów zabytkowych Zespołu Pałacowo-Parkowego pod park miejski w Oleszycach		2 356,43	2 356,43							4 712,86
		środkami gminnymi		353,46	353,46							706,93
		środkami z UE (prefinansowanie)		2 002,97	2 002,97							4 005,93
		środkami innymi										
3	Urząd Miasta i Gminy Oleszyce	Remont i modernizacja Domu Kultury w Oleszycach		5 950,44	1 800,64							7 751,07
		środkami gminnymi		892,57	270,10							1 162,66
		środkami z UE (prefinansowanie)		5 057,87	1 530,54							6 588,41
		środkami innymi										
4	Szkoła Podstawowa w Futorach	Remont i modernizacja budynku		17,00	15,00	40,00	35,00	32,00	23,80	162,80		325,60
		środkami gminnymi		2,55	2,25	6,00	5,25	4,80	3,57	24,42		48,84
		środkami z UE (prefinansowanie)		14,45	12,75	34,00	29,75	27,20	20,23	138,38		276,76
		środkami innymi										-
18	Szkoła Podstawowa w Starych Oleszycach	Remont starego budynku szkoły			190,00	35,00						225,00
		środkami gminnymi			28,50	5,25						33,75
		środkami z UE (prefinansowanie)			161,50	29,75						191,25
		środkami innymi										-
19	Szkoła Podstawowa w Starych Oleszycach	Zagospodarowanie placu przed szkołą					60,00	620,00	30,00			710,00
		środkami gminnymi					9,00	93,00	4,50			106,50
		środkami z UE (prefinansowanie)					51,00	527,00	25,50			603,50
		środkami innymi										-
20	Zespół Szkół w Oleszycach	Remont i modernizacja Zespołu Szkół w tym Sali gimnastycznej i boiska		546,00	740,00	100,00	62,00	150,00				1 598,00
		środkami gminnymi		81,90	111,00	15,00	9,30	22,50				239,70
		środkami z UE (prefinansowanie)		464,10	629,00	85,00	52,70	127,50				1 358,30
		środkami innymi										-



Lokalny Plan Rozwoju Miasta i Gminy Oleszyce

Lp.	Wnioskodawca (Komórka Merytoryczna)	Nazwa zadania	Nakłady inwestycyjne								Łączna wartość zadania	
			Rok 2007	Rok 2008	Rok 2009	Rok 2010	Rok 2011	Rok 2012	Rok 2013	Rok 2014		Rok 2015
		Łączna kwota inwestycji	2 153,90	16 650,98	11 094,99	9 993,72	4 902,42	2 571,42	963,60	1 598,80	1 768,00	51 697,82
		środki gminne	323,09	2 497,65	1 664,25	1 499,06	735,36	385,71	144,54	239,82	265,20	7 754,67
		środki z UE (prefinansowanie)	1 830,82	14 153,33	9 430,74	8 494,66	4 167,06	2 185,71	819,06	1 358,98	1 502,80	43 943,15
		środki inne	-	-	-	-	-	-	-	-	-	-
1	Urząd Miasta i Gminy Oleszyce	Remont zabytkowego Ratusza Miejskiego w Oleszycach wraz z otoczeniem, infrastrukturą towarzyszącą i małą architekturą		1 798,81	369,92	308,92	229,92	265,92				2 973,49
		środki gminne		269,82	55,49	46,34	34,49	39,89				446,02
		środki z UE (prefinansowanie)		1 528,99	314,43	262,58	195,43	226,03				2 527,47
		środki inne										
2	Urząd Miasta i Gminy Oleszyce	Renowacja i modernizacja terenów zielonych i obiektów zabytkowych Zespołu Pałacowo-Parkowego pod park miejski w Oleszycach		2 356,43	2 356,43							4 712,86
		środki gminne		353,46	353,46							706,93
		środki z UE (prefinansowanie)		2 002,97	2 002,97							4 005,93
		środki inne										
3	Urząd Miasta i Gminy Oleszyce	Remont i modernizacja Domu Kultury w Oleszycach		5 950,44	1 800,64							7 751,07
		środki gminne		892,57	270,10							1 162,66
		środki z UE (prefinansowanie)		5 057,87	1 530,54							6 588,41
		środki inne										
4	Szkoła Podstawowa w Futorach	Remont i modernizacja budynku		17,00	15,00	40,00	35,00	32,00	23,80	162,80		325,60
		środki gminne		2,55	2,25	6,00	5,25	4,80	3,57	24,42		48,84
		środki z UE (prefinansowanie)		14,45	12,75	34,00	29,75	27,20	20,23	138,38		276,76
		środki inne										-
21	Samorządowe Przedszkole w Oleszycach	Remont i modernizacja przedszkola		160,00	36,00	84,00	98,00	42,00				420,00
		środki gminne		24,00	5,40	12,60	14,70	6,30				63,00
		środki z UE (prefinansowanie)		136,00	30,60	71,40	83,30	35,70				357,00
		środki inne										-
22	Samorządowe Przedszkole w Oleszycach	Modernizacja placu zabaw i wyposażenie w sprzęt			75,00							75,00
		środki gminne			11,25							11,25
		środki z UE (prefinansowanie)			63,75							63,75
		środki inne										-
23	Samorządowe Przedszkole w Oleszycach	wyposażenie przedszkola w sprzęt		25,00	25,00	15,00	15,00	15,00				95,00
		środki gminne		3,75	3,75	2,25	2,25	2,25				14,25
		środki z UE (prefinansowanie)		21,25	21,25	12,75	12,75	12,75				80,75
		środki inne										-




Lokalny Plan Rozwoju Miasta i Gminy Oleszyce

Lp.	Wnioskodawca (Komórka Merytoryczna)	Nazwa zadania	Nakłady inwestycyjne								Łączna wartość zadania	
			Rok 2007	Rok 2008	Rok 2009	Rok 2010	Rok 2011	Rok 2012	Rok 2013	Rok 2014		Rok 2015
		Łączna kwota inwestycji	2 153,90	16 650,98	11 094,99	9 993,72	4 902,42	2 571,42	963,60	1 598,80	1 768,00	51 697,82
		środki gminne	323,09	2 497,65	1 664,25	1 499,06	735,36	385,71	144,54	239,82	265,20	7 754,67
		środki z UE (prefinansowanie)	1 830,82	14 153,33	9 430,74	8 494,66	4 167,06	2 185,71	819,06	1 358,98	1 502,80	43 943,15
		środki inne	-	-	-	-	-	-	-	-	-	-
1	Urząd Miasta i Gminy Oleszyce	Remont zabytkowego Ratusza Miejskiego w Oleszycach wraz z otoczeniem, infrastrukturą towarzyszącą i małą architekturą		1 798,81	369,92	308,92	229,92	265,92				2 973,49
		środki gminne		269,82	55,49	46,34	34,49	39,89				446,02
		środki z UE (prefinansowanie)		1 528,99	314,43	262,58	195,43	226,03				2 527,47
		środki inne										
2	Urząd Miasta i Gminy Oleszyce	Renowacja i modernizacja terenów zielonych i obiektów zabytkowych Zespołu Pałacowo-Parkowego pod park miejski w Oleszycach		2 356,43	2 356,43							4 712,86
		środki gminne		353,46	353,46							706,93
		środki z UE (prefinansowanie)		2 002,97	2 002,97							4 005,93
		środki inne										
3	Urząd Miasta i Gminy Oleszyce	Remont i modernizacja Domu Kultury w Oleszycach		5 950,44	1 800,64							7 751,07
		środki gminne		892,57	270,10							1 162,66
		środki z UE (prefinansowanie)		5 057,87	1 530,54							6 588,41
		środki inne										
4	Szkoła Podstawowa w Futorach	Remont i modernizacja budynku		17,00	15,00	40,00	35,00	32,00	23,80	162,80		325,60
		środki gminne		2,55	2,25	6,00	5,25	4,80	3,57	24,42		48,84
		środki z UE (prefinansowanie)		14,45	12,75	34,00	29,75	27,20	20,23	138,38		276,76
		środki inne										-
24	Szkoła Podstawowa w Oleszycach	Remont i modernizacja	282,70	120,00		40,00						442,70
		środki gminne	42,41	18,00		6,00						66,41
		środki z UE (prefinansowanie)	240,30	102,00		34,00						376,30
		środki inne										-
25	Szkoła Podstawowa w Oleszycach	Remont i modernizacja oraz wyposażenie stadionu szkolnego przy SP w Oleszycach			101,00							101,00
		środki gminne			15,15							15,15
		środki z UE (prefinansowanie)			85,85							85,85
		środki inne										-



Lokalny Plan Rozwoju Miasta i Gminy Oleszyce

Lp.	Wnioskodawca (Komórka Merytoryczna)	Nazwa zadania	Nakłady inwestycyjne								Łączna wartość zadania	
			Rok 2007	Rok 2008	Rok 2009	Rok 2010	Rok 2011	Rok 2012	Rok 2013	Rok 2014		Rok 2015
		Łączna kwota inwestycji	2 153,90	16 650,98	11 094,99	9 993,72	4 902,42	2 571,42	963,60	1 598,80	1 768,00	51 697,82
		środki gminne	323,09	2 497,65	1 664,25	1 499,06	735,36	385,71	144,54	239,82	265,20	7 754,67
		środki z UE (prefinansowanie)	1 830,82	14 153,33	9 430,74	8 494,66	4 167,06	2 185,71	819,06	1 358,98	1 502,80	43 943,15
		środki inne	-	-	-	-	-	-	-	-	-	-
1	Urząd Miasta i Gminy Oleszyce	Remont zabytkowego Ratusza Miejskiego w Oleszycach wraz z otoczeniem, infrastrukturą towarzyszącą i małą architekturą		1 798,81	369,92	308,92	229,92	265,92				2 973,49
		środki gminne		269,82	55,49	46,34	34,49	39,89				446,02
		środki z UE (prefinansowanie)		1 528,99	314,43	262,58	195,43	226,03				2 527,47
		środki inne										
2	Urząd Miasta i Gminy Oleszyce	Renowacja i modernizacja terenów zielonych i obiektów zabytkowych Zespołu Pałacowo-Parkowego pod park miejski w Oleszycach		2 356,43	2 356,43							4 712,86
		środki gminne		353,46	353,46							706,93
		środki z UE (prefinansowanie)		2 002,97	2 002,97							4 005,93
		środki inne										
3	Urząd Miasta i Gminy Oleszyce	Remont i modernizacja Domu Kultury w Oleszycach		5 950,44	1 800,64							7 751,07
		środki gminne		892,57	270,10							1 162,66
		środki z UE (prefinansowanie)		5 057,87	1 530,54							6 588,41
		środki inne										
4	Szkoła Podstawowa w Futorach	Remont i modernizacja budynku		17,00	15,00	40,00	35,00	32,00	23,80	162,80		325,60
		środki gminne		2,55	2,25	6,00	5,25	4,80	3,57	24,42		48,84
		środki z UE (prefinansowanie)		14,45	12,75	34,00	29,75	27,20	20,23	138,38		276,76
		środki inne										-
26	Szkoła Podstawowa w Zalesiu	Zagospodarowanie wraz z małą architekturą otoczenie SP, wymiana instalacji elektrycznej				227,30						227,30
		środki gminne				34,10						34,10
		środki z UE (prefinansowanie)				193,21						193,21
		środki inne										-
27	Ochotnicza Straż Pożarna w Nowej Grobli	Modernizacja pomieszczeń OSP oraz zagospodarowanie terenu przyległego		21,00	4,00	3,00				15,00		43,00
		środki gminne		3,15	0,60	0,45				2,25		6,45
		środki z UE (prefinansowanie)		17,85	3,40	2,55				12,75		36,55
		środki inne										-



Lokalny Plan Rozwoju Miasta i Gminy Oleszyce

Lp.	Wnioskodawca (Komórka Merytoryczna)	Nazwa zadania	Nakłady inwestycyjne								Łączna wartość zadania	
			Rok 2007	Rok 2008	Rok 2009	Rok 2010	Rok 2011	Rok 2012	Rok 2013	Rok 2014		Rok 2015
		Łączna kwota inwestycji	2 153,90	16 650,98	11 094,99	9 993,72	4 902,42	2 571,42	963,60	1 598,80	1 768,00	51 697,82
		środki gminne	323,09	2 497,65	1 664,25	1 499,06	735,36	385,71	144,54	239,82	265,20	7 754,67
		środki z UE (prefinansowanie)	1 830,82	14 153,33	9 430,74	8 494,66	4 167,06	2 185,71	819,06	1 358,98	1 502,80	43 943,15
		środki inne	-	-	-	-	-	-	-	-	-	-
1	Urząd Miasta i Gminy Oleszyce	Remont zabytkowego Ratusza Miejskiego w Oleszycach wraz z otoczeniem, infrastrukturą towarzyszącą i małą architekturą		1 798,81	369,92	308,92	229,92	265,92				2 973,49
		środki gminne		269,82	55,49	46,34	34,49	39,89				446,02
		środki z UE (prefinansowanie)		1 528,99	314,43	262,58	195,43	226,03				2 527,47
		środki inne										
2	Urząd Miasta i Gminy Oleszyce	Renowacja i modernizacja terenów zielonych i obiektów zabytkowych Zespołu Pałacowo-Parkowego pod park miejski w Oleszycach		2 356,43	2 356,43							4 712,86
		środki gminne		353,46	353,46							706,93
		środki z UE (prefinansowanie)		2 002,97	2 002,97							4 005,93
		środki inne										
3	Urząd Miasta i Gminy Oleszyce	Remont i modernizacja Domu Kultury w Oleszycach		5 950,44	1 800,64							7 751,07
		środki gminne		892,57	270,10							1 162,66
		środki z UE (prefinansowanie)		5 057,87	1 530,54							6 588,41
		środki inne										
4	Szkoła Podstawowa w Futorach	Remont i modernizacja budynku		17,00	15,00	40,00	35,00	32,00	23,80	162,80		325,60
		środki gminne		2,55	2,25	6,00	5,25	4,80	3,57	24,42		48,84
		środki z UE (prefinansowanie)		14,45	12,75	34,00	29,75	27,20	20,23	138,38		276,76
		środki inne										-
28	Ochotnicza Straż Pożarna w Starych Oleszycach	Modernizacja pomieszczeń OSP wraz z zagospodarowaniem przyległego terenu	2,00	31,00	35,00	47,00	45,00	50,00	50,00			260,00
		środki gminne	0,30	4,65	5,25	7,05	6,75	7,50	7,50			39,00
		środki z UE (prefinansowanie)	1,70	26,35	29,75	39,95	38,25	42,50	42,50			221,00
		środki inne										-
29	Ochotnicza Straż Pożarna w Futorach	Modernizacja pomieszczeń OSP wraz z zagospodarowaniem przyległego terenu		24,50	14,00	6,00	3,00	8,50	10,00	30,00		96,00
		środki gminne		3,68	2,10	0,90	0,45	1,28	1,50	4,50		14,40
		środki z UE (prefinansowanie)		20,83	11,90	5,10	2,55	7,23	8,50	25,50		81,60
		środki inne										-



Lokalny Plan Rozwoju Miasta i Gminy Oleszyce

Lp.	Wnioskodawca (Komórka Merytoryczna)	Nazwa zadania	Nakłady inwestycyjne								Łączna wartość zadania	
			Rok 2007	Rok 2008	Rok 2009	Rok 2010	Rok 2011	Rok 2012	Rok 2013	Rok 2014		Rok 2015
		Łączna kwota inwestycji	2 153,90	16 650,98	11 094,99	9 993,72	4 902,42	2 571,42	963,60	1 598,80	1 768,00	51 697,82
		środki gminne	323,09	2 497,65	1 664,25	1 499,06	735,36	385,71	144,54	239,82	265,20	7 754,67
		środki z UE (prefinansowanie)	1 830,82	14 153,33	9 430,74	8 494,66	4 167,06	2 185,71	819,06	1 358,98	1 502,80	43 943,15
		środki inne	-	-	-	-	-	-	-	-	-	-
1	Urząd Miasta i Gminy Oleszyce	Remont zabytkowego Ratusza Miejskiego w Oleszycach wraz z otoczeniem, infrastrukturą towarzyszącą i małą architekturą		1 798,81	369,92	308,92	229,92	265,92				2 973,49
		środki gminne		269,82	55,49	46,34	34,49	39,89				446,02
		środki z UE (prefinansowanie)		1 528,99	314,43	262,58	195,43	226,03				2 527,47
		środki inne										
2	Urząd Miasta i Gminy Oleszyce	Renowacja i modernizacja terenów zielonych i obiektów zabytkowych Zespołu Pałacowo-Parkowego pod park miejski w Oleszycach		2 356,43	2 356,43							4 712,86
		środki gminne		353,46	353,46							706,93
		środki z UE (prefinansowanie)		2 002,97	2 002,97							4 005,93
		środki inne										
3	Urząd Miasta i Gminy Oleszyce	Remont i modernizacja Domu Kultury w Oleszycach		5 950,44	1 800,64							7 751,07
		środki gminne		892,57	270,10							1 162,66
		środki z UE (prefinansowanie)		5 057,87	1 530,54							6 588,41
		środki inne										
4	Szkoła Podstawowa w Futorach	Remont i modernizacja budynku		17,00	15,00	40,00	35,00	32,00	23,80	162,80		325,60
		środki gminne		2,55	2,25	6,00	5,25	4,80	3,57	24,42		48,84
		środki z UE (prefinansowanie)		14,45	12,75	34,00	29,75	27,20	20,23	138,38		276,76
		środki inne										-
30	Ochotnicza Straż Pożarna w Starym Siole	Termomodernizacja pomieszczeń w OSP wraz z zagospodarowaniem przyległego otoczenia		49,00		3,00		58,00		15,00		125,00
		środki gminne		7,35		0,45		8,70		2,25		18,75
		środki z UE (prefinansowanie)		41,65		2,55		49,30		12,75		106,25
		środki inne										-
31	Ochotnicza Straż Pożarna w Oleszycach	Modernizacja pomieszczeń OSP oraz zagospodarowanie terenu przyległego		8,00	35,00	29,00	33,00	28,00	55,00	65,00	40,00	293,00
		środki gminne		1,20	5,25	4,35	4,95	4,20	8,25	9,75	6,00	43,95
		środki z UE (prefinansowanie)		6,80	29,75	24,65	28,05	23,80	46,75	55,25	34,00	249,05
		środki inne										-



Lokalny Plan Rozwoju Miasta i Gminy Oleszyce

Lp.	Wnioskodawca (Komórka Merytoryczna)	Nazwa zadania	Nakłady inwestycyjne								Łączna wartość zadania	
			Rok 2007	Rok 2008	Rok 2009	Rok 2010	Rok 2011	Rok 2012	Rok 2013	Rok 2014		Rok 2015
		Łączna kwota inwestycji	2 153,90	16 650,98	11 094,99	9 993,72	4 902,42	2 571,42	963,60	1 598,80	1 768,00	51 697,82
		środkami gminnymi	323,09	2 497,65	1 664,25	1 499,06	735,36	385,71	144,54	239,82	265,20	7 754,67
		środkami z UE (prefinansowanie)	1 830,82	14 153,33	9 430,74	8 494,66	4 167,06	2 185,71	819,06	1 358,98	1 502,80	43 943,15
		środkami innymi	-	-	-	-	-	-	-	-	-	-
1	Urząd Miasta i Gminy Oleszyce	Remont zabytkowego Ratusza Miejskiego w Oleszycach wraz z otoczeniem, infrastrukturą towarzyszącą i małą architekturą		1 798,81	369,92	308,92	229,92	265,92				2 973,49
		środkami gminnymi		269,82	55,49	46,34	34,49	39,89				446,02
		środkami z UE (prefinansowanie)		1 528,99	314,43	262,58	195,43	226,03				2 527,47
		środkami innymi										
2	Urząd Miasta i Gminy Oleszyce	Renowacja i modernizacja terenów zielonych i obiektów zabytkowych Zespołu Pałacowo-Parkowego pod park miejski w Oleszycach		2 356,43	2 356,43							4 712,86
		środkami gminnymi		353,46	353,46							706,93
		środkami z UE (prefinansowanie)		2 002,97	2 002,97							4 005,93
		środkami innymi										
3	Urząd Miasta i Gminy Oleszyce	Remont i modernizacja Domu Kultury w Oleszycach		5 950,44	1 800,64							7 751,07
		środkami gminnymi		892,57	270,10							1 162,66
		środkami z UE (prefinansowanie)		5 057,87	1 530,54							6 588,41
		środkami innymi										
4	Szkoła Podstawowa w Futorach	Remont i modernizacja budynku		17,00	15,00	40,00	35,00	32,00	23,80	162,80		325,60
		środkami gminnymi		2,55	2,25	6,00	5,25	4,80	3,57	24,42		48,84
		środkami z UE (prefinansowanie)		14,45	12,75	34,00	29,75	27,20	20,23	138,38		276,76
		środkami innymi										-
32	Ochotnicza Straż Pożarna Borchów	Modernizacja pomieszczeń OSP wraz z zagospodarowaniem przyległego terenu		22,50	15,00					15,00		52,50
		środkami gminnymi		3,38	2,25					2,25		7,88
		środkami z UE (prefinansowanie)		19,13	12,75					12,75		44,63
		środkami innymi										-
33	Ochotnicza Straż Pożarna w Zalesiu	Modernizacja pomieszczeń OSP wraz z zagospodarowaniem przyległego terenu		21,50	4,00	2,00	10,00	4,00		15,00		56,50
		środkami gminnymi		3,23	0,60	0,30	1,50	0,60		2,25		8,48
		środkami z UE (prefinansowanie)		18,28	3,40	1,70	8,50	3,40		12,75		48,03
		środkami innymi										-



Lokalny Plan Rozwoju Miasta i Gminy Oleszyce

Lp.	Wnioskodawca (Komórka Merytoryczna)	Nazwa zadania	Nakłady inwestycyjne								Łączna wartość zadania	
			Rok 2007	Rok 2008	Rok 2009	Rok 2010	Rok 2011	Rok 2012	Rok 2013	Rok 2014		Rok 2015
		Łączna kwota inwestycji	2 153,90	16 650,98	11 094,99	9 993,72	4 902,42	2 571,42	963,60	1 598,80	1 768,00	51 697,82
		środkami gminnymi	323,09	2 497,65	1 664,25	1 499,06	735,36	385,71	144,54	239,82	265,20	7 754,67
		środkami z UE (prefinansowanie)	1 830,82	14 153,33	9 430,74	8 494,66	4 167,06	2 185,71	819,06	1 358,98	1 502,80	43 943,15
		środkami innymi	-	-	-	-	-	-	-	-	-	-
1	Urząd Miasta i Gminy Oleszyce	Remont zabytkowego Ratusza Miejskiego w Oleszycach wraz z otoczeniem, infrastrukturą towarzyszącą i małą architekturą		1 798,81	369,92	308,92	229,92	265,92				2 973,49
		środkami gminnymi		269,82	55,49	46,34	34,49	39,89				446,02
		środkami z UE (prefinansowanie)		1 528,99	314,43	262,58	195,43	226,03				2 527,47
		środkami innymi										
2	Urząd Miasta i Gminy Oleszyce	Renowacja i modernizacja terenów zielonych i obiektów zabytkowych Zespołu Pałacowo-Parkowego pod park miejski w Oleszycach		2 356,43	2 356,43							4 712,86
		środkami gminnymi		353,46	353,46							706,93
		środkami z UE (prefinansowanie)		2 002,97	2 002,97							4 005,93
		środkami innymi										
3	Urząd Miasta i Gminy Oleszyce	Remont i modernizacja Domu Kultury w Oleszycach		5 950,44	1 800,64							7 751,07
		środkami gminnymi		892,57	270,10							1 162,66
		środkami z UE (prefinansowanie)		5 057,87	1 530,54							6 588,41
		środkami innymi										
4	Szkoła Podstawowa w Futorach	Remont i modernizacja budynku		17,00	15,00	40,00	35,00	32,00	23,80	162,80		325,60
		środkami gminnymi		2,55	2,25	6,00	5,25	4,80	3,57	24,42		48,84
		środkami z UE (prefinansowanie)		14,45	12,75	34,00	29,75	27,20	20,23	138,38		276,76
		środkami innymi										-
34	Stowarzyszenie "Nasze Dzieci w Oleszycach"	Adaptacja i dostosowanie pomieszczeń dla potrzeb świetlicy środowiskowej	18,20	9,80		2,00			3,00			33,00
		środkami gminnymi	2,73	1,47		0,30			0,45			4,95
		środkami z UE (prefinansowanie)	15,47	8,33		1,70			2,55			28,05
		środkami innymi										-
35	Urząd Miasta i Gminy w Oleszycach	Modernizacja i adaptacja budynku pod potrzeby MGOPS		108,00	185,00							293,00
		środkami gminnymi		16,20	27,75							43,95
		środkami z UE (prefinansowanie)		91,80	157,25							249,05
		środkami innymi										-




Lokalny Plan Rozwoju Miasta i Gminy Oleszyce

Lp.	Wnioskodawca (Komórka Merytoryczna)	Nazwa zadania	Nakłady inwestycyjne								Łączna wartość zadania	
			Rok 2007	Rok 2008	Rok 2009	Rok 2010	Rok 2011	Rok 2012	Rok 2013	Rok 2014		Rok 2015
		Łączna kwota inwestycji	2 153,90	16 650,98	11 094,99	9 993,72	4 902,42	2 571,42	963,60	1 598,80	1 768,00	51 697,82
		środki gminne	323,09	2 497,65	1 664,25	1 499,06	735,36	385,71	144,54	239,82	265,20	7 754,67
		środki z UE (prefinansowanie)	1 830,82	14 153,33	9 430,74	8 494,66	4 167,06	2 185,71	819,06	1 358,98	1 502,80	43 943,15
		środki inne	-	-	-	-	-	-	-	-	-	-
1	Urząd Miasta i Gminy Oleszyce	Remont zabytkowego Ratusza Miejskiego w Oleszycach wraz z otoczeniem, infrastrukturą towarzyszącą i małą architekturą		1 798,81	369,92	308,92	229,92	265,92				2 973,49
		środki gminne		269,82	55,49	46,34	34,49	39,89				446,02
		środki z UE (prefinansowanie)		1 528,99	314,43	262,58	195,43	226,03				2 527,47
		środki inne										
2	Urząd Miasta i Gminy Oleszyce	Renowacja i modernizacja terenów zielonych i obiektów zabytkowych Zespołu Pałacowo-Parkowego pod park miejski w Oleszycach		2 356,43	2 356,43							4 712,86
		środki gminne		353,46	353,46							706,93
		środki z UE (prefinansowanie)		2 002,97	2 002,97							4 005,93
		środki inne										
3	Urząd Miasta i Gminy Oleszyce	Remont i modernizacja Domu Kultury w Oleszycach		5 950,44	1 800,64							7 751,07
		środki gminne		892,57	270,10							1 162,66
		środki z UE (prefinansowanie)		5 057,87	1 530,54							6 588,41
		środki inne										
4	Szkoła Podstawowa w Futorach	Remont i modernizacja budynku		17,00	15,00	40,00	35,00	32,00	23,80	162,80		325,60
		środki gminne		2,55	2,25	6,00	5,25	4,80	3,57	24,42		48,84
		środki z UE (prefinansowanie)		14,45	12,75	34,00	29,75	27,20	20,23	138,38		276,76
		środki inne										-
36	Urząd Miasta i Gminy w Oleszycach	adaptacja i remont pomieszczeń dla potrzeb lokalnych organizacji pozarządowych	30,00	94,00	91,00	36,00						251,00
		środki gminne	4,50	14,10	13,65	5,40						37,65
		środki z UE (prefinansowanie)	25,50	79,90	77,35	30,60						213,35
		środki inne										-
37	Gminna Spółdzielnia "Samopomoc Chłopska" w Oleszycach	Remont budynku handlowo-usługowego	15,00	17,00	25,00	10,00						67,00
		środki gminne	2,25	2,55	3,75	1,50						10,05
		środki z UE (prefinansowanie)	12,75	14,45	21,25	8,50						56,95
		środki inne										-




Lokalny Plan Rozwoju Miasta i Gminy Oleszyce

Lp.	Wnioskodawca (Komórka Merytoryczna)	Nazwa zadania	Nakłady inwestycyjne								Łączna wartość zadania	
			Rok 2007	Rok 2008	Rok 2009	Rok 2010	Rok 2011	Rok 2012	Rok 2013	Rok 2014		Rok 2015
		Łączna kwota inwestycji	2 153,90	16 650,98	11 094,99	9 993,72	4 902,42	2 571,42	963,60	1 598,80	1 768,00	51 697,82
		środki gminne	323,09	2 497,65	1 664,25	1 499,06	735,36	385,71	144,54	239,82	265,20	7 754,67
		środki z UE (prefinansowanie)	1 830,82	14 153,33	9 430,74	8 494,66	4 167,06	2 185,71	819,06	1 358,98	1 502,80	43 943,15
		środki inne	-	-	-	-	-	-	-	-	-	-
1	Urząd Miasta i Gminy Oleszyce	Remont zabytkowego Ratusza Miejskiego w Oleszycach wraz z otoczeniem, infrastrukturą towarzyszącą i małą architekturą		1 798,81	369,92	308,92	229,92	265,92				2 973,49
		środki gminne		269,82	55,49	46,34	34,49	39,89				446,02
		środki z UE (prefinansowanie)		1 528,99	314,43	262,58	195,43	226,03				2 527,47
		środki inne										
2	Urząd Miasta i Gminy Oleszyce	Renowacja i modernizacja terenów zielonych i obiektów zabytkowych Zespołu Pałacowo- Parkowego pod park miejski w Oleszycach		2 356,43	2 356,43							4 712,86
		środki gminne		353,46	353,46							706,93
		środki z UE (prefinansowanie)		2 002,97	2 002,97							4 005,93
		środki inne										
3	Urząd Miasta i Gminy Oleszyce	Remont i modernizacja Domu Kultury w Oleszycach		5 950,44	1 800,64							7 751,07
		środki gminne		892,57	270,10							1 162,66
		środki z UE (prefinansowanie)		5 057,87	1 530,54							6 588,41
		środki inne										
4	Szkoła Podstawowa w Futorach	Remont i modernizacja budynku		17,00	15,00	40,00	35,00	32,00	23,80	162,80		325,60
		środki gminne		2,55	2,25	6,00	5,25	4,80	3,57	24,42		48,84
		środki z UE (prefinansowanie)		14,45	12,75	34,00	29,75	27,20	20,23	138,38		276,76
		środki inne										-
38	Gminna Spółdzielnia "Samopomoc Chłopska" w Oleszycach	Remont budynku przeznaczonego na cele handlowo- usługowe	3,00	19,00	3,00	6,00						31,00
		środki gminne	0,45	2,85	0,45	0,90						4,65
		środki z UE (prefinansowanie)	2,55	16,15	2,55	5,10						26,35
		środki inne										-
39	Gminna Spółdzielnia "Samopomoc Chłopska" w Oleszycach	Remont budynku przeznaczonego na cele gospodarczo-produkcyjno- usługowe	33,00	40,00	39,00	14,00						126,00
		środki gminne	4,95	6,00	5,85	2,10						18,90
		środki z UE (prefinansowanie)	28,05	34,00	33,15	11,90						107,10
		środki inne										-




Lokalny Plan Rozwoju Miasta i Gminy Oleszyce

Lp.	Wnioskodawca (Komórka Merytoryczna)	Nazwa zadania	Nakłady inwestycyjne								Łączna wartość zadania	
			Rok 2007	Rok 2008	Rok 2009	Rok 2010	Rok 2011	Rok 2012	Rok 2013	Rok 2014		Rok 2015
		Łączna kwota inwestycji	2 153,90	16 650,98	11 094,99	9 993,72	4 902,42	2 571,42	963,60	1 598,80	1 768,00	51 697,82
		środkami gminnymi	323,09	2 497,65	1 664,25	1 499,06	735,36	385,71	144,54	239,82	265,20	7 754,67
		środkami z UE (prefinansowanie)	1 830,82	14 153,33	9 430,74	8 494,66	4 167,06	2 185,71	819,06	1 358,98	1 502,80	43 943,15
		środkami innymi	-	-	-	-	-	-	-	-	-	-
1	Urząd Miasta i Gminy Oleszyce	Remont zabytkowego Ratusza Miejskiego w Oleszycach wraz z otoczeniem, infrastrukturą towarzyszącą i małą architekturą		1 798,81	369,92	308,92	229,92	265,92				2 973,49
		środkami gminnymi		269,82	55,49	46,34	34,49	39,89				446,02
		środkami z UE (prefinansowanie)		1 528,99	314,43	262,58	195,43	226,03				2 527,47
		środkami innymi										
2	Urząd Miasta i Gminy Oleszyce	Renowacja i modernizacja terenów zielonych i obiektów zabytkowych Zespołu Pałacowo-Parkowego pod park miejski w Oleszycach		2 356,43	2 356,43							4 712,86
		środkami gminnymi		353,46	353,46							706,93
		środkami z UE (prefinansowanie)		2 002,97	2 002,97							4 005,93
		środkami innymi										
3	Urząd Miasta i Gminy Oleszyce	Remont i modernizacja Domu Kultury w Oleszycach		5 950,44	1 800,64							7 751,07
		środkami gminnymi		892,57	270,10							1 162,66
		środkami z UE (prefinansowanie)		5 057,87	1 530,54							6 588,41
		środkami innymi										
4	Szkoła Podstawowa w Futorach	Remont i modernizacja budynku		17,00	15,00	40,00	35,00	32,00	23,80	162,80		325,60
		środkami gminnymi		2,55	2,25	6,00	5,25	4,80	3,57	24,42		48,84
		środkami z UE (prefinansowanie)		14,45	12,75	34,00	29,75	27,20	20,23	138,38		276,76
		środkami innymi										-
40	Gminna Spółdzielnia "Samopomoc Chłopska" w Oleszycach	Remont budynku przeznaczonego na cele handlowo-usługowe	6,00	17,00	6,00							29,00
		środkami gminnymi	0,90	2,55	0,90	-						4,35
		środkami z UE (prefinansowanie)	5,10	14,45	5,10	-						24,65
		środkami innymi										-
41	Urząd Miasta i Gminy w Oleszycach	Modernizacja stadionu sportowego wraz z terenem przyległym pod "Centrum Rekreacyjno-sportowe"		685,00	261,00	614,00	700,00					2 260,00
		środkami gminnymi		102,75	39,15	92,10	105,00					339,00
		środkami z UE (prefinansowanie)		582,25	221,85	521,90	595,00					1 921,00
		środkami innymi										-



Lokalny Plan Rozwoju Miasta i Gminy Oleszyce

Lp.	Wnioskodawca (Komórka Merytoryczna)	Nazwa zadania	Nakłady inwestycyjne								Łączna wartość zadania	
			Rok 2007	Rok 2008	Rok 2009	Rok 2010	Rok 2011	Rok 2012	Rok 2013	Rok 2014		Rok 2015
		Łączna kwota inwestycji	2 153,90	16 650,98	11 094,99	9 993,72	4 902,42	2 571,42	963,60	1 598,80	1 768,00	51 697,82
		środki gminne	323,09	2 497,65	1 664,25	1 499,06	735,36	385,71	144,54	239,82	265,20	7 754,67
		środki z UE (prefinansowanie)	1 830,82	14 153,33	9 430,74	8 494,66	4 167,06	2 185,71	819,06	1 358,98	1 502,80	43 943,15
		środki inne	-	-	-	-	-	-	-	-	-	-
1	Urząd Miasta i Gminy Oleszyce	Remont zabytkowego Ratusza Miejskiego w Oleszycach wraz z otoczeniem, infrastrukturą towarzyszącą i małą architekturą		1 798,81	369,92	308,92	229,92	265,92				2 973,49
		środki gminne		269,82	55,49	46,34	34,49	39,89				446,02
		środki z UE (prefinansowanie)		1 528,99	314,43	262,58	195,43	226,03				2 527,47
		środki inne										
2	Urząd Miasta i Gminy Oleszyce	Renowacja i modernizacja terenów zielonych i obiektów zabytkowych Zespołu Pałacowo-Parkowego pod park miejski w Oleszycach		2 356,43	2 356,43							4 712,86
		środki gminne		353,46	353,46							706,93
		środki z UE (prefinansowanie)		2 002,97	2 002,97							4 005,93
		środki inne										
3	Urząd Miasta i Gminy Oleszyce	Remont i modernizacja Domu Kultury w Oleszycach		5 950,44	1 800,64							7 751,07
		środki gminne		892,57	270,10							1 162,66
		środki z UE (prefinansowanie)		5 057,87	1 530,54							6 588,41
		środki inne										
4	Szkoła Podstawowa w Futorach	Remont i modernizacja budynku		17,00	15,00	40,00	35,00	32,00	23,80	162,80		325,60
		środki gminne		2,55	2,25	6,00	5,25	4,80	3,57	24,42		48,84
		środki z UE (prefinansowanie)		14,45	12,75	34,00	29,75	27,20	20,23	138,38		276,76
		środki inne										-
42	Urząd Miasta i Gminy w Oleszycach	Remont i modernizacja wraz z zagospodarowaniem terenu świetlicy w Borchowie		2,00	29,00	22,50	17,50	28,00				99,00
		środki gminne		0,30	4,35	3,38	2,63	4,20				14,85
		środki z UE (prefinansowanie)		1,70	24,65	19,13	14,88	23,80				84,15
		środki inne										-
43	Urząd Miasta i Gminy w Oleszycach	Remont i modernizacja wraz z zagospodarowaniem terenu wokół budynku świetlicy w Nowej Grobli		36,00	30,00	10,00	2,00			20,00	24,00	122,00
		środki gminne		5,40	4,50	1,50	0,30			3,00	3,60	18,30
		środki z UE (prefinansowanie)		30,60	25,50	8,50	1,70			17,00	20,40	103,70
		środki inne										-



Lokalny Plan Rozwoju Miasta i Gminy Oleszyce

Lp.	Wnioskodawca (Komórka Merytoryczna)	Nazwa zadania	Nakłady inwestycyjne								Łączna wartość zadania	
			Rok 2007	Rok 2008	Rok 2009	Rok 2010	Rok 2011	Rok 2012	Rok 2013	Rok 2014		Rok 2015
		Łączna kwota inwestycji	2 153,90	16 650,98	11 094,99	9 993,72	4 902,42	2 571,42	963,60	1 598,80	1 768,00	51 697,82
		środki gminne	323,09	2 497,65	1 664,25	1 499,06	735,36	385,71	144,54	239,82	265,20	7 754,67
		środki z UE (prefinansowanie)	1 830,82	14 153,33	9 430,74	8 494,66	4 167,06	2 185,71	819,06	1 358,98	1 502,80	43 943,15
		środki inne	-	-	-	-	-	-	-	-	-	-
1	Urząd Miasta i Gminy Oleszyce	Remont zabytkowego Ratusza Miejskiego w Oleszycach wraz z otoczeniem, infrastrukturą towarzyszącą i małą architekturą		1 798,81	369,92	308,92	229,92	265,92				2 973,49
		środki gminne		269,82	55,49	46,34	34,49	39,89				446,02
		środki z UE (prefinansowanie)		1 528,99	314,43	262,58	195,43	226,03				2 527,47
		środki inne										
2	Urząd Miasta i Gminy Oleszyce	Renowacja i modernizacja terenów zielonych i obiektów zabytkowych Zespołu Pałacowo-Parkowego pod park miejski w Oleszycach		2 356,43	2 356,43							4 712,86
		środki gminne		353,46	353,46							706,93
		środki z UE (prefinansowanie)		2 002,97	2 002,97							4 005,93
		środki inne										
3	Urząd Miasta i Gminy Oleszyce	Remont i modernizacja Domu Kultury w Oleszycach		5 950,44	1 800,64							7 751,07
		środki gminne		892,57	270,10							1 162,66
		środki z UE (prefinansowanie)		5 057,87	1 530,54							6 588,41
		środki inne										
4	Szkoła Podstawowa w Futorach	Remont i modernizacja budynku		17,00	15,00	40,00	35,00	32,00	23,80	162,80		325,60
		środki gminne		2,55	2,25	6,00	5,25	4,80	3,57	24,42		48,84
		środki z UE (prefinansowanie)		14,45	12,75	34,00	29,75	27,20	20,23	138,38		276,76
		środki inne										-
44	Urząd Miasta i Gminy w Oleszycach	Remont i modernizacja wraz z zagospodarowaniem terenu świetlicy w Uszkowicach		24,00	31,00	12,00	11,00	7,00		6,00		91,00
		środki gminne		3,60	4,65	1,80	1,65	1,05		0,90		13,65
		środki z UE (prefinansowanie)		20,40	26,35	10,20	9,35	5,95		5,10		77,35
		środki inne										-
45	Urząd Miasta i Gminy w Oleszycach	Remont i modernizacja wraz z zagospodarowaniem terenu świetlicy w Starych Oleszycach		51,00	20,00	17,00	90,00	10,00	15,00		31,00	234,00
		środki gminne		7,65	3,00	2,55	13,50	1,50	2,25		4,65	35,10
		środki z UE (prefinansowanie)		43,35	17,00	14,45	76,50	8,50	12,75		26,35	198,90
		środki inne										-



Lokalny Plan Rozwoju Miasta i Gminy Oleszyce

Lp.	Wnioskodawca (Komórka Merytoryczna)	Nazwa zadania	Nakłady inwestycyjne								Łączna wartość zadania	
			Rok 2007	Rok 2008	Rok 2009	Rok 2010	Rok 2011	Rok 2012	Rok 2013	Rok 2014		Rok 2015
		Łączna kwota inwestycji	2 153,90	16 650,98	11 094,99	9 993,72	4 902,42	2 571,42	963,60	1 598,80	1 768,00	51 697,82
		środki gminne	323,09	2 497,65	1 664,25	1 499,06	735,36	385,71	144,54	239,82	265,20	7 754,67
		środki z UE (prefinansowanie)	1 830,82	14 153,33	9 430,74	8 494,66	4 167,06	2 185,71	819,06	1 358,98	1 502,80	43 943,15
		środki inne	-	-	-	-	-	-	-	-	-	-
1	Urząd Miasta i Gminy Oleszyce	Remont zabytkowego Ratusza Miejskiego w Oleszycach wraz z otoczeniem, infrastrukturą towarzyszącą i małą architekturą		1 798,81	369,92	308,92	229,92	265,92				2 973,49
		środki gminne		269,82	55,49	46,34	34,49	39,89				446,02
		środki z UE (prefinansowanie)		1 528,99	314,43	262,58	195,43	226,03				2 527,47
		środki inne										
2	Urząd Miasta i Gminy Oleszyce	Renowacja i modernizacja terenów zielonych i obiektów zabytkowych Zespołu Pałacowo-Parkowego pod park miejski w Oleszycach		2 356,43	2 356,43							4 712,86
		środki gminne		353,46	353,46							706,93
		środki z UE (prefinansowanie)		2 002,97	2 002,97							4 005,93
		środki inne										
3	Urząd Miasta i Gminy Oleszyce	Remont i modernizacja Domu Kultury w Oleszycach		5 950,44	1 800,64							7 751,07
		środki gminne		892,57	270,10							1 162,66
		środki z UE (prefinansowanie)		5 057,87	1 530,54							6 588,41
		środki inne										
4	Szkoła Podstawowa w Futorach	Remont i modernizacja budynku		17,00	15,00	40,00	35,00	32,00	23,80	162,80		325,60
		środki gminne		2,55	2,25	6,00	5,25	4,80	3,57	24,42		48,84
		środki z UE (prefinansowanie)		14,45	12,75	34,00	29,75	27,20	20,23	138,38		276,76
		środki inne										-
46	Urząd Miasta i Gminy w Oleszycach	Remont i modernizacja wraz z zagospodarowaniem terenu świetlicy w Zalesiu		16,00	32,00	16,00	32,00	65,00		9,00	47,00	217,00
		środki gminne		2,40	4,80	2,40	4,80	9,75		1,35	7,05	32,55
		środki z UE (prefinansowanie)		13,60	27,20	13,60	27,20	55,25		7,65	39,95	184,45
		środki inne										-
47	Urząd Miasta i Gminy w Oleszycach	Remont i modernizacja wraz z zagospodarowaniem terenu świetlicy w Futorach		38,00	71,00	79,00	142,00		119,00	148,00	399,00	996,00
		środki gminne		5,70	10,65	11,85	21,30		17,85	22,20	59,85	149,40
		środki z UE (prefinansowanie)		32,30	60,35	67,15	120,70		101,15	125,80	339,15	846,60
		środki inne										-



Lokalny Plan Rozwoju Miasta i Gminy Oleszyce

Lp.	Wnioskodawca (Komórka Merytoryczna)	Nazwa zadania	Nakłady inwestycyjne								Łączna wartość zadania	
			Rok 2007	Rok 2008	Rok 2009	Rok 2010	Rok 2011	Rok 2012	Rok 2013	Rok 2014		Rok 2015
		Łączna kwota inwestycji	2 153,90	16 650,98	11 094,99	9 993,72	4 902,42	2 571,42	963,60	1 598,80	1 768,00	51 697,82
		środkami gminnymi	323,09	2 497,65	1 664,25	1 499,06	735,36	385,71	144,54	239,82	265,20	7 754,67
		środkami z UE (prefinansowanie)	1 830,82	14 153,33	9 430,74	8 494,66	4 167,06	2 185,71	819,06	1 358,98	1 502,80	43 943,15
		środkami innymi	-	-	-	-	-	-	-	-	-	-
1	Urząd Miasta i Gminy Oleszyce	Remont zabytkowego Ratusza Miejskiego w Oleszycach wraz z otoczeniem, infrastrukturą towarzyszącą i małą architekturą		1 798,81	369,92	308,92	229,92	265,92				2 973,49
		środkami gminnymi		269,82	55,49	46,34	34,49	39,89				446,02
		środkami z UE (prefinansowanie)		1 528,99	314,43	262,58	195,43	226,03				2 527,47
		środkami innymi										
2	Urząd Miasta i Gminy Oleszyce	Renowacja i modernizacja terenów zielonych i obiektów zabytkowych Zespołu Pałacowo-Parkowego pod park miejski w Oleszycach		2 356,43	2 356,43							4 712,86
		środkami gminnymi		353,46	353,46							706,93
		środkami z UE (prefinansowanie)		2 002,97	2 002,97							4 005,93
		środkami innymi										
3	Urząd Miasta i Gminy Oleszyce	Remont i modernizacja Domu Kultury w Oleszycach		5 950,44	1 800,64							7 751,07
		środkami gminnymi		892,57	270,10							1 162,66
		środkami z UE (prefinansowanie)		5 057,87	1 530,54							6 588,41
		środkami innymi										
4	Szkoła Podstawowa w Futorach	Remont i modernizacja budynku		17,00	15,00	40,00	35,00	32,00	23,80	162,80		325,60
		środkami gminnymi		2,55	2,25	6,00	5,25	4,80	3,57	24,42		48,84
		środkami z UE (prefinansowanie)		14,45	12,75	34,00	29,75	27,20	20,23	138,38		276,76
		środkami innymi										-
48	Urząd Miasta i Gminy w Oleszycach	Remont i modernizacja wraz z zagospodarowaniem terenu świetlicy w Starym Siole		52,00	31,00	113,00	10,00	40,00		17,00	28,00	291,00
		środkami gminnymi		7,80	4,65	16,95	1,50	6,00		2,55	4,20	43,65
		środkami z UE (prefinansowanie)		44,20	26,35	96,05	8,50	34,00		14,45	23,80	247,35
		środkami innymi										-
49	Urząd Miasta i Gminy w Oleszycach	Remont i modernizacja wraz z zagospodarowaniem terenu świetlicy w Suchej Woli		8,00	34,00	46,00	35,00			33,00	169,00	325,00
		środkami gminnymi		1,20	5,10	6,90	5,25			4,95	25,35	48,75
		środkami z UE (prefinansowanie)		6,80	28,90	39,10	29,75			28,05	143,65	276,25
		środkami innymi										-



Lokalny Plan Rozwoju Miasta i Gminy Oleszyce

Lp.	Wnioskodawca (Komórka Merytoryczna)	Nazwa zadania	Nakłady inwestycyjne								Łączna wartość zadania	
			Rok 2007	Rok 2008	Rok 2009	Rok 2010	Rok 2011	Rok 2012	Rok 2013	Rok 2014		Rok 2015
		Łączna kwota inwestycji	2 153,90	16 650,98	11 094,99	9 993,72	4 902,42	2 571,42	963,60	1 598,80	1 768,00	51 697,82
		środki gminne	323,09	2 497,65	1 664,25	1 499,06	735,36	385,71	144,54	239,82	265,20	7 754,67
		środki z UE (prefinansowanie)	1 830,82	14 153,33	9 430,74	8 494,66	4 167,06	2 185,71	819,06	1 358,98	1 502,80	43 943,15
		środki inne	-	-	-	-	-	-	-	-	-	-
1	Urząd Miasta i Gminy Oleszyce	Remont zabytkowego Ratusza Miejskiego w Oleszycach wraz z otoczeniem, infrastrukturą towarzyszącą i małą architekturą		1 798,81	369,92	308,92	229,92	265,92				2 973,49
		środki gminne		269,82	55,49	46,34	34,49	39,89				446,02
		środki z UE (prefinansowanie)		1 528,99	314,43	262,58	195,43	226,03				2 527,47
		środki inne										
2	Urząd Miasta i Gminy Oleszyce	Renowacja i modernizacja terenów zielonych i obiektów zabytkowych Zespołu Pałacowo-Parkowego pod park miejski w Oleszycach		2 356,43	2 356,43							4 712,86
		środki gminne		353,46	353,46							706,93
		środki z UE (prefinansowanie)		2 002,97	2 002,97							4 005,93
		środki inne										
3	Urząd Miasta i Gminy Oleszyce	Remont i modernizacja Domu Kultury w Oleszycach		5 950,44	1 800,64							7 751,07
		środki gminne		892,57	270,10							1 162,66
		środki z UE (prefinansowanie)		5 057,87	1 530,54							6 588,41
		środki inne										
4	Szkoła Podstawowa w Futorach	Remont i modernizacja budynku		17,00	15,00	40,00	35,00	32,00	23,80	162,80		325,60
		środki gminne		2,55	2,25	6,00	5,25	4,80	3,57	24,42		48,84
		środki z UE (prefinansowanie)		14,45	12,75	34,00	29,75	27,20	20,23	138,38		276,76
		środki inne										-
50	Urząd Miasta i Gminy w Oleszycach	Modernizacja sieci kanalizacji sanitarnej w Oleszycach	101,00	456,00								557,00
		środki gminne	15,15	68,40								83,55
		środki z UE (prefinansowanie)	85,85	387,60								473,45
		środki inne										-
51	Urząd Miasta i Gminy w Oleszycach	Budowa sieci kanalizacyjnej w Futorach	1 396,00	1 593,00								2 989,00
		środki gminne	209,40	238,95								448,35
		środki z UE (prefinansowanie)	1 186,60	1 354,05								2 540,65
		środki inne										-
52	Urząd Miasta i Gminy w Oleszycach	Budowa sieci kanalizacyjnej w Lubomierzu			20,00		248,00	184,00				452,00
		środki gminne			3,00		37,20	27,60				67,80
		środki z UE (prefinansowanie)			17,00		210,80	156,40				384,20
		środki inne										-



Lokalny Plan Rozwoju Miasta i Gminy Oleszyce

Lp.	Wnioskodawca (Komórka Merytoryczna)	Nazwa zadania	Nakłady inwestycyjne								Łączna wartość zadania	
			Rok 2007	Rok 2008	Rok 2009	Rok 2010	Rok 2011	Rok 2012	Rok 2013	Rok 2014		Rok 2015
		Łączna kwota inwestycji	2 153,90	16 650,98	11 094,99	9 993,72	4 902,42	2 571,42	963,60	1 598,80	1 768,00	51 697,82
		środki gminne	323,09	2 497,65	1 664,25	1 499,06	735,36	385,71	144,54	239,82	265,20	7 754,67
		środki z UE (prefinansowanie)	1 830,82	14 153,33	9 430,74	8 494,66	4 167,06	2 185,71	819,06	1 358,98	1 502,80	43 943,15
		środki inne	-	-	-	-	-	-	-	-	-	-
1	Urząd Miasta i Gminy Oleszyce	Remont zabytkowego Ratusza Miejskiego w Oleszycach wraz z otoczeniem, infrastrukturą towarzyszącą i małą architekturą		1 798,81	369,92	308,92	229,92	265,92				2 973,49
		środki gminne		269,82	55,49	46,34	34,49	39,89				446,02
		środki z UE (prefinansowanie)		1 528,99	314,43	262,58	195,43	226,03				2 527,47
		środki inne										
2	Urząd Miasta i Gminy Oleszyce	Renowacja i modernizacja terenów zielonych i obiektów zabytkowych Zespołu Pałacowo-Parkowego pod park miejski w Oleszycach		2 356,43	2 356,43							4 712,86
		środki gminne		353,46	353,46							706,93
		środki z UE (prefinansowanie)		2 002,97	2 002,97							4 005,93
		środki inne										
3	Urząd Miasta i Gminy Oleszyce	Remont i modernizacja Domu Kultury w Oleszycach		5 950,44	1 800,64							7 751,07
		środki gminne		892,57	270,10							1 162,66
		środki z UE (prefinansowanie)		5 057,87	1 530,54							6 588,41
		środki inne										
4	Szkoła Podstawowa w Futorach	Remont i modernizacja budynku		17,00	15,00	40,00	35,00	32,00	23,80	162,80		325,60
		środki gminne		2,55	2,25	6,00	5,25	4,80	3,57	24,42		48,84
		środki z UE (prefinansowanie)		14,45	12,75	34,00	29,75	27,20	20,23	138,38		276,76
		środki inne										-
53	Urząd Miasta i Gminy w Oleszycach	Budowa sieci kanalizacyjnej w Zabiałej -Uszkowicach			50,00	1 795,00						1 845,00
		środki gminne			7,50	269,25						276,75
		środki z UE (prefinansowanie)			42,50	1 525,75						1 568,25
		środki inne										-
54	Urząd Miasta i Gminy w Oleszycach	Budowa sieci kanalizacyjnej w Starym Siole- Lipnii		70,00	694,00	2 651,00						3 415,00
		środki gminne		10,50	104,10	397,65						512,25
		środki z UE (prefinansowanie)		59,50	589,90	2 253,35						2 902,75
		środki inne										-
55	Urząd Miasta i Gminy w Oleszycach	Budowa sieci kanalizacyjnej w Nowej Grobli		50,00	735,00	989,00						1 774,00
		środki gminne		7,50	110,25	148,35						266,10
		środki z UE (prefinansowanie)		42,50	624,75	840,65						1 507,90
		środki inne										-



Lokalny Plan Rozwoju Miasta i Gminy Oleszyce

Lp.	Wnioskodawca (Komórka Merytoryczna)	Nazwa zadania	Nakłady inwestycyjne								Łączna wartość zadania	
			Rok 2007	Rok 2008	Rok 2009	Rok 2010	Rok 2011	Rok 2012	Rok 2013	Rok 2014		Rok 2015
		Łączna kwota inwestycji	2 153,90	16 650,98	11 094,99	9 993,72	4 902,42	2 571,42	963,60	1 598,80	1 768,00	51 697,82
		środki gminne	323,09	2 497,65	1 664,25	1 499,06	735,36	385,71	144,54	239,82	265,20	7 754,67
		środki z UE (prefinansowanie)	1 830,82	14 153,33	9 430,74	8 494,66	4 167,06	2 185,71	819,06	1 358,98	1 502,80	43 943,15
		środki inne	-	-	-	-	-	-	-	-	-	-
1	Urząd Miasta i Gminy Oleszyce	Remont zabytkowego Ratusza Miejskiego w Oleszycach wraz z otoczeniem, infrastrukturą towarzyszącą i małą architekturą		1 798,81	369,92	308,92	229,92	265,92				2 973,49
		środki gminne		269,82	55,49	46,34	34,49	39,89				446,02
		środki z UE (prefinansowanie)		1 528,99	314,43	262,58	195,43	226,03				2 527,47
		środki inne										
2	Urząd Miasta i Gminy Oleszyce	Renowacja i modernizacja terenów zielonych i obiektów zabytkowych Zespołu Pałacowo-Parkowego pod park miejski w Oleszycach		2 356,43	2 356,43							4 712,86
		środki gminne		353,46	353,46							706,93
		środki z UE (prefinansowanie)		2 002,97	2 002,97							4 005,93
		środki inne										
3	Urząd Miasta i Gminy Oleszyce	Remont i modernizacja Domu Kultury w Oleszycach		5 950,44	1 800,64							7 751,07
		środki gminne		892,57	270,10							1 162,66
		środki z UE (prefinansowanie)		5 057,87	1 530,54							6 588,41
		środki inne										
4	Szkoła Podstawowa w Futorach	Remont i modernizacja budynku		17,00	15,00	40,00	35,00	32,00	23,80	162,80		325,60
		środki gminne		2,55	2,25	6,00	5,25	4,80	3,57	24,42		48,84
		środki z UE (prefinansowanie)		14,45	12,75	34,00	29,75	27,20	20,23	138,38		276,76
		środki inne										-
56	Urząd Miasta i Gminy w Oleszycach	Modernizacja ul. Św. Jana w Oleszycach		200,00	300,00	350,00						850,00
		środki gminne		30,00	45,00	52,50						127,50
		środki z UE (prefinansowanie)		170,00	255,00	297,50						722,50
		środki inne										-
57	Urząd Miasta i Gminy w Oleszycach	Modernizacja ul. Rynek w Oleszycach		260,00								260,00
		środki gminne		39,00								39,00
		środki z UE (prefinansowanie)		221,00								221,00
		środki inne										-
58	Urząd Miasta i Gminy w Oleszycach	Modernizacja ul. Sobieskiego w Oleszycach		110,00	100,00							210,00
		środki gminne		16,50	15,00							31,50
		środki z UE (prefinansowanie)		93,50	85,00							178,50
		środki inne										-



Lokalny Plan Rozwoju Miasta i Gminy Oleszyce

Lp.	Wnioskodawca (Komórka Merytoryczna)	Nazwa zadania	Nakłady inwestycyjne								Łączna wartość zadania	
			Rok 2007	Rok 2008	Rok 2009	Rok 2010	Rok 2011	Rok 2012	Rok 2013	Rok 2014		Rok 2015
		Łączna kwota inwestycji	2 153,90	16 650,98	11 094,99	9 993,72	4 902,42	2 571,42	963,60	1 598,80	1 768,00	51 697,82
		środkami gminnymi	323,09	2 497,65	1 664,25	1 499,06	735,36	385,71	144,54	239,82	265,20	7 754,67
		z UE (prefinansowanie)	1 830,82	14 153,33	9 430,74	8 494,66	4 167,06	2 185,71	819,06	1 358,98	1 502,80	43 943,15
		innych	-	-	-	-	-	-	-	-	-	-
1	Urząd Miasta i Gminy Oleszyce	Remont zabytkowego Ratusza Miejskiego w Oleszycach wraz z otoczeniem, infrastrukturą towarzyszącą i małą architekturą		1 798,81	369,92	308,92	229,92	265,92				2 973,49
		środkami gminnymi		269,82	55,49	46,34	34,49	39,89				446,02
		z UE (prefinansowanie)		1 528,99	314,43	262,58	195,43	226,03				2 527,47
		innych										
2	Urząd Miasta i Gminy Oleszyce	Renowacja i modernizacja terenów zielonych i obiektów zabytkowych Zespołu Pałacowo-Parkowego pod park miejski w Oleszycach		2 356,43	2 356,43							4 712,86
		środkami gminnymi		353,46	353,46							706,93
		z UE (prefinansowanie)		2 002,97	2 002,97							4 005,93
		innych										
3	Urząd Miasta i Gminy Oleszyce	Remont i modernizacja Domu Kultury w Oleszycach		5 950,44	1 800,64							7 751,07
		środkami gminnymi		892,57	270,10							1 162,66
		z UE (prefinansowanie)		5 057,87	1 530,54							6 588,41
		innych										
4	Szkoła Podstawowa w Futorach	Remont i modernizacja budynku		17,00	15,00	40,00	35,00	32,00	23,80	162,80		325,60
		środkami gminnymi		2,55	2,25	6,00	5,25	4,80	3,57	24,42		48,84
		z UE (prefinansowanie)		14,45	12,75	34,00	29,75	27,20	20,23	138,38		276,76
		innych										-
59	Urząd Miasta i Gminy w Oleszycach	Modernizacja ul. 3-go Maja		200,00	220,00							420,00
		środkami gminnymi		30,00	33,00							63,00
		z UE (prefinansowanie)		170,00	187,00							357,00
		innych										-
60	Urząd Miasta i Gminy w Oleszycach	Modernizacja ul. Słowackiego				160,00	100,00					260,00
		środkami gminnymi				24,00	15,00					39,00
		z UE (prefinansowanie)				136,00	85,00					221,00
		innych										-
61	Urząd Miasta i Gminy w Oleszycach	Modernizacja ul. Krótka w Oleszycach	160,00									160,00
		środkami gminnymi	24,00									24,00
		z UE (prefinansowanie)	136,00									136,00
		innych										-



Lokalny Plan Rozwoju Miasta i Gminy Oleszyce

Lp.	Wnioskodawca (Komórka Merytoryczna)	Nazwa zadania	Nakłady inwestycyjne								Łączna wartość zadania	
			Rok 2007	Rok 2008	Rok 2009	Rok 2010	Rok 2011	Rok 2012	Rok 2013	Rok 2014		Rok 2015
		Łączna kwota inwestycji	2 153,90	16 650,98	11 094,99	9 993,72	4 902,42	2 571,42	963,60	1 598,80	1 768,00	51 697,82
		środkami gminnymi	323,09	2 497,65	1 664,25	1 499,06	735,36	385,71	144,54	239,82	265,20	7 754,67
		środkami z UE (prefinansowanie)	1 830,82	14 153,33	9 430,74	8 494,66	4 167,06	2 185,71	819,06	1 358,98	1 502,80	43 943,15
		środkami innymi	-	-	-	-	-	-	-	-	-	-
1	Urząd Miasta i Gminy Oleszyce	Remont zabytkowego Ratusza Miejskiego w Oleszycach wraz z otoczeniem, infrastrukturą towarzyszącą i małą architekturą		1 798,81	369,92	308,92	229,92	265,92				2 973,49
		środkami gminnymi		269,82	55,49	46,34	34,49	39,89				446,02
		środkami z UE (prefinansowanie)		1 528,99	314,43	262,58	195,43	226,03				2 527,47
		środkami innymi										
2	Urząd Miasta i Gminy Oleszyce	Renowacja i modernizacja terenów zielonych i obiektów zabytkowych Zespołu Pałacowo-Parkowego pod park miejski w Oleszycach		2 356,43	2 356,43							4 712,86
		środkami gminnymi		353,46	353,46							706,93
		środkami z UE (prefinansowanie)		2 002,97	2 002,97							4 005,93
		środkami innymi										
3	Urząd Miasta i Gminy Oleszyce	Remont i modernizacja Domu Kultury w Oleszycach		5 950,44	1 800,64							7 751,07
		środkami gminnymi		892,57	270,10							1 162,66
		środkami z UE (prefinansowanie)		5 057,87	1 530,54							6 588,41
		środkami innymi										
4	Szkoła Podstawowa w Futorach	Remont i modernizacja budynku		17,00	15,00	40,00	35,00	32,00	23,80	162,80		325,60
		środkami gminnymi		2,55	2,25	6,00	5,25	4,80	3,57	24,42		48,84
		środkami z UE (prefinansowanie)		14,45	12,75	34,00	29,75	27,20	20,23	138,38		276,76
		środkami innymi										-
62	Urząd Miasta i Gminy w Oleszycach	Modernizacja ul. Futorzańskiej						250,00				250,00
		środkami gminnymi						37,50				37,50
		środkami z UE (prefinansowanie)						212,50				212,50
		środkami innymi										-
63	Urząd Miasta i Gminy w Oleszycach	Modernizacja ul. Kopernika w Oleszycach		50,00								50,00
		środkami gminnymi		7,50								7,50
		środkami z UE (prefinansowanie)		42,50								42,50
		środkami innymi										-
64	Urząd Miasta i Gminy w Oleszycach	Modernizacja ul. Orzeszkowej w Oleszycach							80,00			80,00
		środkami gminnymi							12,00			12,00
		środkami z UE (prefinansowanie)							68,00			68,00
		środkami innymi										-




Lokalny Plan Rozwoju Miasta i Gminy Oleszyce

Lp.	Wnioskodawca (Komórka Merytoryczna)	Nazwa zadania	Nakłady inwestycyjne								Łączna wartość zadania	
			Rok 2007	Rok 2008	Rok 2009	Rok 2010	Rok 2011	Rok 2012	Rok 2013	Rok 2014		Rok 2015
		Łączna kwota inwestycji	2 153,90	16 650,98	11 094,99	9 993,72	4 902,42	2 571,42	963,60	1 598,80	1 768,00	51 697,82
		środki gminne	323,09	2 497,65	1 664,25	1 499,06	735,36	385,71	144,54	239,82	265,20	7 754,67
		środki z UE (prefinansowanie)	1 830,82	14 153,33	9 430,74	8 494,66	4 167,06	2 185,71	819,06	1 358,98	1 502,80	43 943,15
		środki inne	-	-	-	-	-	-	-	-	-	-
1	Urząd Miasta i Gminy Oleszyce	Remont zabytkowego Ratusza Miejskiego w Oleszycach wraz z otoczeniem, infrastrukturą towarzyszącą i małą architekturą		1 798,81	369,92	308,92	229,92	265,92				2 973,49
		środki gminne		269,82	55,49	46,34	34,49	39,89				446,02
		środki z UE (prefinansowanie)		1 528,99	314,43	262,58	195,43	226,03				2 527,47
		środki inne										
2	Urząd Miasta i Gminy Oleszyce	Renowacja i modernizacja terenów zielonych i obiektów zabytkowych Zespołu Pałacowo-Parkowego pod park miejski w Oleszycach		2 356,43	2 356,43							4 712,86
		środki gminne		353,46	353,46							706,93
		środki z UE (prefinansowanie)		2 002,97	2 002,97							4 005,93
		środki inne										
3	Urząd Miasta i Gminy Oleszyce	Remont i modernizacja Domu Kultury w Oleszycach		5 950,44	1 800,64							7 751,07
		środki gminne		892,57	270,10							1 162,66
		środki z UE (prefinansowanie)		5 057,87	1 530,54							6 588,41
		środki inne										
4	Szkoła Podstawowa w Futorach	Remont i modernizacja budynku		17,00	15,00	40,00	35,00	32,00	23,80	162,80		325,60
		środki gminne		2,55	2,25	6,00	5,25	4,80	3,57	24,42		48,84
		środki z UE (prefinansowanie)		14,45	12,75	34,00	29,75	27,20	20,23	138,38		276,76
		środki inne										-
65	Urząd Miasta i Gminy w Oleszycach	Modernizacja ulic łączących ul. Futurzańską, Sobieskiego i Spokojną						110,00				110,00
		środki gminne						16,50				16,50
		środki z UE (prefinansowanie)						93,50				93,50
		środki inne										-
66	Urząd Miasta i Gminy w Oleszycach	Modernizacja ul. Szkolnej w Oleszycach							100,00			100,00
		środki gminne							15,00			15,00
		środki z UE (prefinansowanie)							85,00			85,00
		środki inne										-
67	Urząd Miasta i Gminy w Oleszycach	modernizacja drogi gminy Stare Siolo					350,00	350,00				700,00
		środki gminne					52,50	52,50				105,00
		środki z UE (prefinansowanie)					297,50	297,50				595,00
		środki inne										-




Lokalny Plan Rozwoju Miasta i Gminy Oleszyce

Lp.	Wnioskodawca (Komórka Merytoryczna)	Nazwa zadania	Nakłady inwestycyjne								Łączna wartość zadania	
			Rok 2007	Rok 2008	Rok 2009	Rok 2010	Rok 2011	Rok 2012	Rok 2013	Rok 2014		Rok 2015
		Łączna kwota inwestycji	2 153,90	16 650,98	11 094,99	9 993,72	4 902,42	2 571,42	963,60	1 598,80	1 768,00	51 697,82
		środkami gminnymi	323,09	2 497,65	1 664,25	1 499,06	735,36	385,71	144,54	239,82	265,20	7 754,67
		środkami z UE (prefinansowanie)	1 830,82	14 153,33	9 430,74	8 494,66	4 167,06	2 185,71	819,06	1 358,98	1 502,80	43 943,15
		środkami innymi	-	-	-	-	-	-	-	-	-	-
1	Urząd Miasta i Gminy Oleszyce	Remont zabytkowego Ratusza Miejskiego w Oleszycach wraz z otoczeniem, infrastrukturą towarzyszącą i małą architekturą		1 798,81	369,92	308,92	229,92	265,92				2 973,49
		środkami gminnymi		269,82	55,49	46,34	34,49	39,89				446,02
		środkami z UE (prefinansowanie)		1 528,99	314,43	262,58	195,43	226,03				2 527,47
		środkami innymi										
2	Urząd Miasta i Gminy Oleszyce	Renowacja i modernizacja terenów zielonych i obiektów zabytkowych Zespołu Pałacowo-Parkowego pod park miejski w Oleszycach		2 356,43	2 356,43							4 712,86
		środkami gminnymi		353,46	353,46							706,93
		środkami z UE (prefinansowanie)		2 002,97	2 002,97							4 005,93
		środkami innymi										
3	Urząd Miasta i Gminy Oleszyce	Remont i modernizacja Domu Kultury w Oleszycach		5 950,44	1 800,64							7 751,07
		środkami gminnymi		892,57	270,10							1 162,66
		środkami z UE (prefinansowanie)		5 057,87	1 530,54							6 588,41
		środkami innymi										
4	Szkoła Podstawowa w Futorach	Remont i modernizacja budynku		17,00	15,00	40,00	35,00	32,00	23,80	162,80		325,60
		środkami gminnymi		2,55	2,25	6,00	5,25	4,80	3,57	24,42		48,84
		środkami z UE (prefinansowanie)		14,45	12,75	34,00	29,75	27,20	20,23	138,38		276,76
		środkami innymi										-
68	Urząd Miasta i Gminy w Oleszycach	Modernizacja drogi gminnej Oleszyce- Borchów				180,00						180,00
		środkami gminnymi				27,00						27,00
		środkami z UE (prefinansowanie)				153,00						153,00
		środkami innymi										-
69	Urząd Miasta i Gminy w Oleszycach	Remont drogi gminnej w Borchowie					150,00					150,00
		środkami gminnymi					22,50					22,50
		środkami z UE (prefinansowanie)					127,50					127,50
		środkami innymi										-
70	Urząd Miasta i Gminy w Oleszycach	Remont drogi gminnej Futory - Dubiki								300,00	300,00	600,00
		środkami gminnymi								45,00	45,00	90,00
		środkami z UE (prefinansowanie)								255,00	255,00	510,00
		środkami innymi										-



Lokalny Plan Rozwoju Miasta i Gminy Oleszyce

Lp.	Wnioskodawca (Komórka Merytoryczna)	Nazwa zadania	Nakłady inwestycyjne								Łączna wartość zadania	
			Rok 2007	Rok 2008	Rok 2009	Rok 2010	Rok 2011	Rok 2012	Rok 2013	Rok 2014		Rok 2015
		Łączna kwota inwestycji	2 153,90	16 650,98	11 094,99	9 993,72	4 902,42	2 571,42	963,60	1 598,80	1 768,00	51 697,82
		środki gminne	323,09	2 497,65	1 664,25	1 499,06	735,36	385,71	144,54	239,82	265,20	7 754,67
		środki z UE (prefinansowanie)	1 830,82	14 153,33	9 430,74	8 494,66	4 167,06	2 185,71	819,06	1 358,98	1 502,80	43 943,15
		środki inne	-	-	-	-	-	-	-	-	-	-
1	Urząd Miasta i Gminy Oleszyce	Remont zabytkowego Ratusza Miejskiego w Oleszycach wraz z otoczeniem, infrastrukturą towarzyszącą i małą architekturą		1 798,81	369,92	308,92	229,92	265,92				2 973,49
		środki gminne		269,82	55,49	46,34	34,49	39,89				446,02
		środki z UE (prefinansowanie)		1 528,99	314,43	262,58	195,43	226,03				2 527,47
		środki inne										
2	Urząd Miasta i Gminy Oleszyce	Renowacja i modernizacja terenów zielonych i obiektów zabytkowych Zespołu Pałacowo-Parkowego pod park miejski w Oleszycach		2 356,43	2 356,43							4 712,86
		środki gminne		353,46	353,46							706,93
		środki z UE (prefinansowanie)		2 002,97	2 002,97							4 005,93
		środki inne										
3	Urząd Miasta i Gminy Oleszyce	Remont i modernizacja Domu Kultury w Oleszycach		5 950,44	1 800,64							7 751,07
		środki gminne		892,57	270,10							1 162,66
		środki z UE (prefinansowanie)		5 057,87	1 530,54							6 588,41
		środki inne										
4	Szkoła Podstawowa w Futorach	Remont i modernizacja budynku		17,00	15,00	40,00	35,00	32,00	23,80	162,80		325,60
		środki gminne		2,55	2,25	6,00	5,25	4,80	3,57	24,42		48,84
		środki z UE (prefinansowanie)		14,45	12,75	34,00	29,75	27,20	20,23	138,38		276,76
		środki inne										-
71	Urząd Miasta i Gminy w Oleszycach	Remont drogi gminnej Uszkowice - las								350,00	350,00	700,00
		środki gminne								52,50	52,50	105,00
		środki z UE (prefinansowanie)								297,50	297,50	595,00
		środki inne										-
72	Urząd Miasta i Gminy w Oleszycach	Droga gminna Stare Oleszyce - Zabiaka		50,00	50,00							100,00
		środki gminne		7,50	7,50							15,00
		środki z UE (prefinansowanie)		42,50	42,50							85,00
		środki inne										-
73	Urząd Miasta i Gminy w Oleszycach	Remont drogi gminnej Stare Siolo- Zalesie								300,00	300,00	600,00
		środki gminne								45,00	45,00	90,00
		środki z UE (prefinansowanie)								255,00	255,00	510,00
		środki inne										-



Lokalny Plan Rozwoju Miasta i Gminy Oleszyce

Lp.	Wnioskodawca (Komórka Merytoryczna)	Nazwa zadania	Nakłady inwestycyjne								Łączna wartość zadania	
			Rok 2007	Rok 2008	Rok 2009	Rok 2010	Rok 2011	Rok 2012	Rok 2013	Rok 2014		Rok 2015
		Łączna kwota inwestycji	2 153,90	16 650,98	11 094,99	9 993,72	4 902,42	2 571,42	963,60	1 598,80	1 768,00	51 697,82
		środkami gminnymi	323,09	2 497,65	1 664,25	1 499,06	735,36	385,71	144,54	239,82	265,20	7 754,67
		środkami z UE (prefinansowanie)	1 830,82	14 153,33	9 430,74	8 494,66	4 167,06	2 185,71	819,06	1 358,98	1 502,80	43 943,15
		środkami innymi	-	-	-	-	-	-	-	-	-	-
1	Urząd Miasta i Gminy Oleszyce	Remont zabytkowego Ratusza Miejskiego w Oleszycach wraz z otoczeniem, infrastrukturą towarzyszącą i małą architekturą		1 798,81	369,92	308,92	229,92	265,92				2 973,49
		środkami gminnymi		269,82	55,49	46,34	34,49	39,89				446,02
		środkami z UE (prefinansowanie)		1 528,99	314,43	262,58	195,43	226,03				2 527,47
		środkami innymi										
2	Urząd Miasta i Gminy Oleszyce	Renowacja i modernizacja terenów zielonych i obiektów zabytkowych Zespołu Pałacowo-Parkowego pod park miejski w Oleszycach		2 356,43	2 356,43							4 712,86
		środkami gminnymi		353,46	353,46							706,93
		środkami z UE (prefinansowanie)		2 002,97	2 002,97							4 005,93
		środkami innymi										
3	Urząd Miasta i Gminy Oleszyce	Remont i modernizacja Domu Kultury w Oleszycach		5 950,44	1 800,64							7 751,07
		środkami gminnymi		892,57	270,10							1 162,66
		środkami z UE (prefinansowanie)		5 057,87	1 530,54							6 588,41
		środkami innymi										
4	Szkoła Podstawowa w Futorach	Remont i modernizacja budynku		17,00	15,00	40,00	35,00	32,00	23,80	162,80		325,60
		środkami gminnymi		2,55	2,25	6,00	5,25	4,80	3,57	24,42		48,84
		środkami z UE (prefinansowanie)		14,45	12,75	34,00	29,75	27,20	20,23	138,38		276,76
		środkami innymi										-
74	Urząd Miasta i Gminy w Oleszycach	Remont drogi gminnej Futory - Stare Oleszyce	70,00	130,00								200,00
		środkami gminnymi	10,50	19,50								30,00
		środkami z UE (prefinansowanie)	59,50	110,50								170,00
		środkami innymi										-
75	Urząd Miasta i Gminy w Oleszycach	Remont drogi gminnej w Zalesiu				50,00	50,00					100,00
		środkami gminnymi				7,50	7,50					15,00
		środkami z UE (prefinansowanie)				42,50	42,50					85,00
		środkami innymi										-
76	Urząd Miasta i Gminy w Oleszycach	Remont drogi gminnej w Zalesiu - dojazdowej do mienia							90,00			90,00
		środkami gminnymi							13,50			13,50
		środkami z UE (prefinansowanie)							76,50			76,50
		środkami innymi										-



Lokalny Plan Rozwoju Miasta i Gminy Oleszyce

Lp.	Wnioskodawca (Komórka Merytoryczna)	Nazwa zadania	Nakłady inwestycyjne								Łączna wartość zadania	
			Rok 2007	Rok 2008	Rok 2009	Rok 2010	Rok 2011	Rok 2012	Rok 2013	Rok 2014		Rok 2015
		Łączna kwota inwestycji	2 153,90	16 650,98	11 094,99	9 993,72	4 902,42	2 571,42	963,60	1 598,80	1 768,00	51 697,82
		środki gminne	323,09	2 497,65	1 664,25	1 499,06	735,36	385,71	144,54	239,82	265,20	7 754,67
		środki z UE (prefinansowanie)	1 830,82	14 153,33	9 430,74	8 494,66	4 167,06	2 185,71	819,06	1 358,98	1 502,80	43 943,15
		środki inne	-	-	-	-	-	-	-	-	-	-
1	Urząd Miasta i Gminy Oleszyce	Remont zabytkowego Ratusza Miejskiego w Oleszycach wraz z otoczeniem, infrastrukturą towarzyszącą i małą architekturą		1 798,81	369,92	308,92	229,92	265,92				2 973,49
		środki gminne		269,82	55,49	46,34	34,49	39,89				446,02
		środki z UE (prefinansowanie)		1 528,99	314,43	262,58	195,43	226,03				2 527,47
		środki inne										
2	Urząd Miasta i Gminy Oleszyce	Renowacja i modernizacja terenów zielonych i obiektów zabytkowych Zespołu Pałacowo-Parkowego pod park miejski w Oleszycach		2 356,43	2 356,43							4 712,86
		środki gminne		353,46	353,46							706,93
		środki z UE (prefinansowanie)		2 002,97	2 002,97							4 005,93
		środki inne										
3	Urząd Miasta i Gminy Oleszyce	Remont i modernizacja Domu Kultury w Oleszycach		5 950,44	1 800,64							7 751,07
		środki gminne		892,57	270,10							1 162,66
		środki z UE (prefinansowanie)		5 057,87	1 530,54							6 588,41
		środki inne										
4	Szkoła Podstawowa w Futorach	Remont i modernizacja budynku		17,00	15,00	40,00	35,00	32,00	23,80	162,80		325,60
		środki gminne		2,55	2,25	6,00	5,25	4,80	3,57	24,42		48,84
		środki z UE (prefinansowanie)		14,45	12,75	34,00	29,75	27,20	20,23	138,38		276,76
		środki inne										-
77	Urząd Miasta i Gminy w Oleszycach	Remont drogi dojazdowej do gruntów rolnych w Zalesiu						50,00				50,00
		środki gminne						7,50				7,50
		środki z UE (prefinansowanie)						42,50				42,50
		środki inne										-
78	Urząd Miasta i Gminy w Oleszycach	Remont drogi gminnej w Nowej Grobli	30,00	30,00								60,00
		środki gminne	4,50	4,50								9,00
		środki z UE (prefinansowanie)	25,50	25,50								51,00
		środki inne										-
79	Urząd Miasta i Gminy w Oleszycach	Remont drogi gminnej Nowa Grobla- Ruda					120,00					120,00
		środki gminne					18,00					18,00
		środki z UE (prefinansowanie)					102,00					102,00
		środki inne										-




Lokalny Plan Rozwoju Miasta i Gminy Oleszyce

Lp.	Wnioskodawca (Komórka Merytoryczna)	Nazwa zadania	Nakłady inwestycyjne								Łączna wartość zadania	
			Rok 2007	Rok 2008	Rok 2009	Rok 2010	Rok 2011	Rok 2012	Rok 2013	Rok 2014		Rok 2015
		Łączna kwota inwestycji	2 153,90	16 650,98	11 094,99	9 993,72	4 902,42	2 571,42	963,60	1 598,80	1 768,00	51 697,82
		środki gminne	323,09	2 497,65	1 664,25	1 499,06	735,36	385,71	144,54	239,82	265,20	7 754,67
		środki z UE (prefinansowanie)	1 830,82	14 153,33	9 430,74	8 494,66	4 167,06	2 185,71	819,06	1 358,98	1 502,80	43 943,15
		środki inne	-	-	-	-	-	-	-	-	-	-
1	Urząd Miasta i Gminy Oleszyce	Remont zabytkowego Ratusza Miejskiego w Oleszycach wraz z otoczeniem, infrastrukturą towarzyszącą i małą architekturą		1 798,81	369,92	308,92	229,92	265,92				2 973,49
		środki gminne		269,82	55,49	46,34	34,49	39,89				446,02
		środki z UE (prefinansowanie)		1 528,99	314,43	262,58	195,43	226,03				2 527,47
		środki inne										
2	Urząd Miasta i Gminy Oleszyce	Renowacja i modernizacja terenów zielonych i obiektów zabytkowych Zespołu Pałacowo-Parkowego pod park miejski w Oleszycach		2 356,43	2 356,43							4 712,86
		środki gminne		353,46	353,46							706,93
		środki z UE (prefinansowanie)		2 002,97	2 002,97							4 005,93
		środki inne										
3	Urząd Miasta i Gminy Oleszyce	Remont i modernizacja Domu Kultury w Oleszycach		5 950,44	1 800,64							7 751,07
		środki gminne		892,57	270,10							1 162,66
		środki z UE (prefinansowanie)		5 057,87	1 530,54							6 588,41
		środki inne										
4	Szkoła Podstawowa w Futorach	Remont i modernizacja budynku		17,00	15,00	40,00	35,00	32,00	23,80	162,80		325,60
		środki gminne		2,55	2,25	6,00	5,25	4,80	3,57	24,42		48,84
		środki z UE (prefinansowanie)		14,45	12,75	34,00	29,75	27,20	20,23	138,38		276,76
		środki inne										-
80	Urząd Miasta i Gminy w Oleszycach	Remont drogi gminnej Nowa Grobla - Goniaki				125,00						125,00
		środki gminne				18,75						18,75
		środki z UE (prefinansowanie)				106,25						106,25
		środki inne										-
81	Urząd Miasta i Gminy w Oleszycach	Remont drogi gminnej w Nowej Grobli - dojazd do mienia								50,00		50,00
		środki gminne								7,50		7,50
		środki z UE (prefinansowanie)								42,50		42,50
		środki inne										-
82	Urząd Miasta i Gminy w Oleszycach	Remont drogi osiedlowej ul. Zamkowa w Oleszycach			110,00							110,00
		środki gminne			16,50							16,50
		środki z UE (prefinansowanie)			93,50							93,50
		środki inne										-



Lokalny Plan Rozwoju Miasta i Gminy Oleszyce

Lp.	Wnioskodawca (Komórka Merytoryczna)	Nazwa zadania	Nakłady inwestycyjne								Łączna wartość zadania	
			Rok 2007	Rok 2008	Rok 2009	Rok 2010	Rok 2011	Rok 2012	Rok 2013	Rok 2014		Rok 2015
		Łączna kwota inwestycji	2 153,90	16 650,98	11 094,99	9 993,72	4 902,42	2 571,42	963,60	1 598,80	1 768,00	51 697,82
		środki gminne	323,09	2 497,65	1 664,25	1 499,06	735,36	385,71	144,54	239,82	265,20	7 754,67
		środki z UE (prefinansowanie)	1 830,82	14 153,33	9 430,74	8 494,66	4 167,06	2 185,71	819,06	1 358,98	1 502,80	43 943,15
		środki inne	-	-	-	-	-	-	-	-	-	-
1	Urząd Miasta i Gminy Oleszyce	Remont zabytkowego Ratusza Miejskiego w Oleszycach wraz z otoczeniem, infrastrukturą towarzyszącą i małą architekturą		1 798,81	369,92	308,92	229,92	265,92				2 973,49
		środki gminne		269,82	55,49	46,34	34,49	39,89				446,02
		środki z UE (prefinansowanie)		1 528,99	314,43	262,58	195,43	226,03				2 527,47
		środki inne										
2	Urząd Miasta i Gminy Oleszyce	Renowacja i modernizacja terenów zielonych i obiektów zabytkowych Zespołu Pałacowo-Parkowego pod park miejski w Oleszycach		2 356,43	2 356,43							4 712,86
		środki gminne		353,46	353,46							706,93
		środki z UE (prefinansowanie)		2 002,97	2 002,97							4 005,93
		środki inne										
3	Urząd Miasta i Gminy Oleszyce	Remont i modernizacja Domu Kultury w Oleszycach		5 950,44	1 800,64							7 751,07
		środki gminne		892,57	270,10							1 162,66
		środki z UE (prefinansowanie)		5 057,87	1 530,54							6 588,41
		środki inne										
4	Szkoła Podstawowa w Futorach	Remont i modernizacja budynku		17,00	15,00	40,00	35,00	32,00	23,80	162,80		325,60
		środki gminne		2,55	2,25	6,00	5,25	4,80	3,57	24,42		48,84
		środki z UE (prefinansowanie)		14,45	12,75	34,00	29,75	27,20	20,23	138,38		276,76
		środki inne										-
83	Urząd Miasta i Gminy w Oleszycach	Remont drogi gminnej w Starym Siole							330,00			330,00
		środki gminne							49,50			49,50
		środki z UE (prefinansowanie)							280,50			280,50
		środki inne										-
84	Urząd Miasta i Gminy w Oleszycach	Remont ul. Wiejskiej w Oleszycach		80,00								80,00
		środki gminne		12,00								12,00
		środki z UE (prefinansowanie)		68,00								68,00
		środki inne										-
85	Urząd Miasta i Gminy w Oleszycach	Remont ul. Kościuszki w Oleszycach				90,00	60,00					150,00
		środki gminne				13,50	9,00					22,50
		środki z UE (prefinansowanie)				76,50	51,00					127,50
		środki inne										-



Lokalny Plan Rozwoju Miasta i Gminy Oleszyce

Lp.	Wnioskodawca (Komórka Merytoryczna)	Nazwa zadania	Nakłady inwestycyjne								Łączna wartość zadania	
			Rok 2007	Rok 2008	Rok 2009	Rok 2010	Rok 2011	Rok 2012	Rok 2013	Rok 2014		Rok 2015
		Łączna kwota inwestycji	2 153,90	16 650,98	11 094,99	9 993,72	4 902,42	2 571,42	963,60	1 598,80	1 768,00	51 697,82
		środkami gminnymi	323,09	2 497,65	1 664,25	1 499,06	735,36	385,71	144,54	239,82	265,20	7 754,67
		środkami z UE (prefinansowanie)	1 830,82	14 153,33	9 430,74	8 494,66	4 167,06	2 185,71	819,06	1 358,98	1 502,80	43 943,15
		środkami innymi	-	-	-	-	-	-	-	-	-	-
1	Urząd Miasta i Gminy Oleszyce	Remont zabytkowego Ratusza Miejskiego w Oleszycach wraz z otoczeniem, infrastrukturą towarzyszącą i małą architekturą		1 798,81	369,92	308,92	229,92	265,92				2 973,49
		środkami gminnymi		269,82	55,49	46,34	34,49	39,89				446,02
		środkami z UE (prefinansowanie)		1 528,99	314,43	262,58	195,43	226,03				2 527,47
		środkami innymi										
2	Urząd Miasta i Gminy Oleszyce	Renowacja i modernizacja terenów zielonych i obiektów zabytkowych Zespołu Pałacowo-Parkowego pod park miejski w Oleszycach		2 356,43	2 356,43							4 712,86
		środkami gminnymi		353,46	353,46							706,93
		środkami z UE (prefinansowanie)		2 002,97	2 002,97							4 005,93
		środkami innymi										
3	Urząd Miasta i Gminy Oleszyce	Remont i modernizacja Domu Kultury w Oleszycach		5 950,44	1 800,64							7 751,07
		środkami gminnymi		892,57	270,10							1 162,66
		środkami z UE (prefinansowanie)		5 057,87	1 530,54							6 588,41
		środkami innymi										
4	Szkoła Podstawowa w Futorach	Remont i modernizacja budynku		17,00	15,00	40,00	35,00	32,00	23,80	162,80		325,60
		środkami gminnymi		2,55	2,25	6,00	5,25	4,80	3,57	24,42		48,84
		środkami z UE (prefinansowanie)		14,45	12,75	34,00	29,75	27,20	20,23	138,38		276,76
		środkami innymi										-
86	Urząd Miasta i Gminy w Oleszycach	Budowa ujęcia wody w Borchowie wraz z modernizacją sieci wodociągowej		230,00	518,00	1 037,00	1 438,00					3 223,00
		środkami gminnymi		34,50	77,70	155,55	215,70					483,45
		środkami z UE (prefinansowanie)		195,50	440,30	881,45	1 222,30					2 739,55
		środkami innymi										-
87	Urząd Miasta i Gminy w Oleszycach	Renowacja zbiornika wody wraz z infrastrukturą		50,00	500,00	100,00	450,00					1 100,00
		środkami gminnymi		7,50	75,00	15,00	67,50					165,00
		środkami z UE (prefinansowanie)		42,50	425,00	85,00	382,50					935,00
		środkami innymi										-



Lokalny Plan Rozwoju Miasta i Gminy Oleszyce

Lp.	Wnioskodawca (Komórka Merytoryczna)	Nazwa zadania	Nakłady inwestycyjne								Łączna wartość zadania	
			Rok 2007	Rok 2008	Rok 2009	Rok 2010	Rok 2011	Rok 2012	Rok 2013	Rok 2014		Rok 2015
		Łączna kwota inwestycji	2 153,90	16 650,98	11 094,99	9 993,72	4 902,42	2 571,42	963,60	1 598,80	1 768,00	51 697,82
		środkami gminnymi	323,09	2 497,65	1 664,25	1 499,06	735,36	385,71	144,54	239,82	265,20	7 754,67
		z UE (prefinansowanie)	1 830,82	14 153,33	9 430,74	8 494,66	4 167,06	2 185,71	819,06	1 358,98	1 502,80	43 943,15
		inne	-	-	-	-	-	-	-	-	-	-
1	Urząd Miasta i Gminy Oleszyce	Remont zabytkowego Ratusza Miejskiego w Oleszycach wraz z otoczeniem, infrastrukturą towarzyszącą i małą architekturą		1 798,81	369,92	308,92	229,92	265,92				2 973,49
		środkami gminnymi		269,82	55,49	46,34	34,49	39,89				446,02
		z UE (prefinansowanie)		1 528,99	314,43	262,58	195,43	226,03				2 527,47
		inne										
2	Urząd Miasta i Gminy Oleszyce	Renowacja i modernizacja terenów zielonych i obiektów zabytkowych Zespołu Pałacowo-Parkowego pod park miejski w Oleszycach		2 356,43	2 356,43							4 712,86
		środkami gminnymi		353,46	353,46							706,93
		z UE (prefinansowanie)		2 002,97	2 002,97							4 005,93
		inne										
3	Urząd Miasta i Gminy Oleszyce	Remont i modernizacja Domu Kultury w Oleszycach		5 950,44	1 800,64							7 751,07
		środkami gminnymi		892,57	270,10							1 162,66
		z UE (prefinansowanie)		5 057,87	1 530,54							6 588,41
		inne										
4	Szkoła Podstawowa w Futorach	Remont i modernizacja budynku		17,00	15,00	40,00	35,00	32,00	23,80	162,80		325,60
		środkami gminnymi		2,55	2,25	6,00	5,25	4,80	3,57	24,42		48,84
		z UE (prefinansowanie)		14,45	12,75	34,00	29,75	27,20	20,23	138,38		276,76
		inne										-
88	Urząd Miasta i Gminy w Oleszycach	Remont i modernizacja zabytkowej cerkwi w Oleszycach		40,00	129,00	232,00	134,00	45,00				580,00
		środkami gminnymi		6,00	19,35	34,80	20,10	6,75				87,00
		z UE (prefinansowanie)		34,00	109,65	197,20	113,90	38,25				493,00
		inne										-



Lokalny Plan Rozwoju Miasta i Gminy Oleszyce

8.5. Możliwości inwestycyjne gminy Oleszyce na lata 2007 – 2020

8.5.1. Prognoza możliwości finansowych gminy Oleszyce na lata 2007 – 2020 wraz z prognozą wolnych środków w budżecie gminy

8.5.1.1. Ogólna prognoza możliwości finansowych gminy Oleszyce na lata 2007 – 2020.

Poniżej przedstawiono możliwości finansowania inwestycji w dwóch wariantach pozyskiwania środków finansowych:

A.

WARIANT	MOŻLIWOŚCI ZADŁUŻENIA	WIELKOŚĆ ŚRODKÓW PRZEZNACZONYCH NA INWESTYCJE Z BUDŻETU	FINANSOWANIE INWESTYCJI
WARIANT 1	60%	+50% Z BUDŻETU PRZEZNACZONEGO NA INWESTYCJE	Jako 100% kosztów inwestycji
WARIANT 2	50%		
WARIANT 3	40%		
WARIANT 4	30%		

B.

WARIANT	MOŻLIWOŚCI ZADŁUŻENIA	WIELKOŚĆ ŚRODKÓW PRZEZNACZONYCH NA INWESTYCJE Z BUDŻETU	FINANSOWANIE INWESTYCJI
WARIANT 1	60%	+50% Z BUDŻETU PRZEZNACZONEGO NA INWESTYCJE	Jako 15% kosztów inwestycji
WARIANT 2	50%		
WARIANT 3	40%		
WARIANT 4	30%		



Lokalny Plan Rozwoju Miasta i Gminy Oleszyce

Lp.	WYSZCZEGÓLN IENIE	2007	2008	2009	2010	2011	2012	2012	2014	2015	2016	2017	2018	2019	2020
1.	WARIANT I														
1.1.	60% - możliwości zadłużenia budżetu	8 002 234	685 600 ⁸	472 600 ⁸	558 188 ⁸	814 930 ⁸	079 380 ⁹	260 970 ⁹	446 184 ⁹	528 072 ⁹	004 476 ¹⁰	504 699 ¹⁰	11 029 934	11 581 431	12 160 503
1.2	Zaplanowane wydatki majątkowe(50% z %budżetu przeznaczanego na inwestycje)	2 013 890	0 750 ⁸⁰	6 500 ⁶⁸	1 500 ⁷⁹	101 500 ¹	288 500 ¹	393 950 ¹	465 020 ¹	550 000 ¹	627 500 ¹	708 875 ¹	1 794 319	1 884 035	1 978 236
1.3.	Możliwości inwestycyjne bez dotacji zewnętrznych/10 0 % wartości inwestycji/	10 016 124	486 350 ⁹	159 100 ⁹	349 688 ⁹	916 430 ⁹	367 880 ¹⁰	654 920 ¹⁰	911 204 ¹⁰	078 072 ¹¹	631 976 ¹¹	213 574 ¹²	12 824 253	13 465 466	14 138 739
1.4.	Możliwości inwestycyjne/ 1.3. jako 15%- wkład własny+ wysokość dotacji zewnętrznych 85%	66 774 161	242 333 ⁶³	060 667 ⁶¹	331 251 ⁶²	109 533 ⁶⁶	119 200 ⁶⁹	032 800 ⁷¹	741 360 ⁷²	853 813 ⁷³	546 504 ⁷⁷	423 829 ⁸¹	85 495 021	89 769 772	94 258 260
1.4.1.	Wysokość pozyskanych środków zewnętrznych (85% wartości inwestycji)	56 758 037	755 983 ⁵³	901 567 ⁵¹	981 563 ⁵²	193 103 ⁵⁶	751 320 ⁵⁸	377 880 ⁶⁰	830 156 ⁶¹	775 741 ⁶²	914 528 ⁶⁵	210 255 ⁶⁹	72 670 768	76 304 306	80 119 521
2.	WARIANT II														
2.1.	50% - możliwości zadłużenia budżetu	10 669 646	580 800 ¹¹	296 800 ¹¹	410 917 ¹¹	753 240 ¹¹	105 840 ¹²	347 960 ¹²	594 912 ¹²	704 096 ¹²	339 301 ¹³	006 266 ¹⁴	14 706 579	15 441 908	16 214 003
2.2	Zaplanowane wydatki majątkowe(50% z %budżetu przeznaczanego na inwestycje)	2 013 890	0 750 ⁸⁰	6 500 ⁶⁸	1 500 ⁷⁹	101 500 ¹	288 500 ¹	393 950 ¹	465 020 ¹	550 000 ¹	627 500 ¹	708 875 ¹	1 794 319	1 884 035	1 978 236
2.3.	Możliwości inwestycyjne bez dotacji zewnętrznych/10 0 % wartości inwestycji/	12 683 536	381 550 ¹²	983 300 ¹¹	202 417 ¹²	854 740 ¹²	394 340 ¹³	741 910 ¹³	059 932 ¹⁴	254 096 ¹⁴	966 801 ¹⁴	715 141 ¹⁵	16 500 898	17 325 943	18 192 240
2.4.	Możliwości inwestycyjne/ 2.3. jako 15%- wkład własny/- wysokość dotacji zewnętrznych 85%	84 556 904	543 667 ⁸²	888 667 ⁷⁹	349 445 ⁸¹	698 267 ⁸⁵	295 600 ⁸⁹	612 733 ⁹¹	732 880 ⁹³	027 307 ⁹⁵	778 672 ⁹⁹	767 606 ¹⁰⁴	110 005 986	115 506 285	121 281 599
2.4.1.	Wysokość pozyskanych środków zewnętrznych (85% wartości inwestycji)	71 873 368	162 117 ⁷⁰	905 367 ⁶⁷	147 029 ⁶⁹	843 527 ⁷²	901 260 ⁷⁵	870 823 ⁷⁷	672 948 ⁷⁹	773 211 ⁸⁰	811 871 ⁸⁴	052 465 ⁸⁹	93 505 088	98 180 342	103 089 360
3.	WARIANT III														
3.1.	40% - możliwości zadłużenia	5 334 823	790 400 ⁵	648 400 ⁵	705 458 ⁵	876 620 ⁵	052 920 ⁶	173 980 ⁶	297 456 ⁶	352 048 ⁶	669 650 ⁶	003 133 ⁷	7 353 290	7 720 954	8 107 002



Lokalny Plan Rozwoju Miasta i Gminy Oleszyce

Lp.	WYSZCZEGÓLN IENIE	2007	2008	2009	2010	2011	2012	2012	2014	2015	2016	2017	2018	2019	2020
	budżetu														
3.2.	Zaplanowane wydatki majątkowe(50% z %budżetu przeznaczanego na inwestycje)	2 013 890	80 0 750	68 6 500	79 1 500	1 101 500	1 288 500	1 393 950	1 465 020	1 550 000	1 627 500	1 708 875	1 1 794 319	1 1 884 035	1 1 978 236
3.3.	Możliwości inwestycyjne bez dotacji zewnętrznych/10 0 % wartości inwestycji/	7 348 713	6 591 150	6 334 900	6 496 958	6 978 120	7 341 420	7 567 930	7 762 476	7 902 048	8 297 150	8 712 008	8 9 147 608	9 9 604 989	10 10 085 238
3.4.	Możliwości inwestycyjne/ 3.3. jako 15%- wkład własny+ wysokość dotacji zewnętrznych 85%	48 991 419	43 941 000	42 232 667	43 313 056	46 520 800	48 942 800	50 452 867	51 749 840	52 680 320	55 314 336	58 080 053	60 60 984 055	64 64 033 258	67 67 234 921
3.4.1.	Wysokość pozyskanych środków zewnętrznych (85% wartości inwestycji)	41 642 706	37 349 850	35 897 767	36 816 098	39 542 680	41 601 380	42 884 937	43 987 364	44 778 272	47 017 186	49 368 045	51 51 836 447	54 54 428 269	57 57 149 683
4.	WARIANT IV														
4.1.	30% - możliwości zadłużenia budżetu	4 001 117	4 342 800	4 236 300	4 279 094	4 407 465	4 539 690	4 630 485	4 723 092	4 764 036	5 002 238	5 252 350	5 5 514 967	5 5 790 716	6 6 080 251
4.2.	Zaplanowane wydatki majątkowe(50% z %budżetu przeznaczanego na inwestycje)	2 013 890	80 0 750	68 6 500	79 1 500	1 101 500	1 288 500	1 393 950	1 465 020	1 550 000	1 627 500	1 708 875	1 1 794 319	1 1 884 035	1 1 978 236
4.3.	Możliwości inwestycyjne bez dotacji zewnętrznych/10 0 % wartości inwestycji/	6 015 007	5 143 550	4 922 800	5 070 594	5 508 965	5 828 190	6 024 435	6 188 112	6 314 036	6 629 738	6 961 225	7 7 309 286	7 7 674 750	8 8 058 488
4.4.	Możliwości inwestycyjne/ 4.3.jako 15%- wkład własny + wysokość dotacji zewnętrznych 85%	40 100 047	34 290 333	32 818 667	33 803 959	36 726 433	38 854 600	40 162 900	41 254 080	42 093 573	44 198 252	46 408 165	48 48 728 573	51 51 165 001	53 53 723 252
4.4.1.	Wysokość pozyskanych środków zewnętrznych (85% wartości inwestycji)	34 085 040	29 146 783	27 895 867	28 733 365	31 217 468	33 026 410	34 138 465	35 065 968	35 779 537	37 568 514	39 446 940	41 41 419 287	43 43 490 251	45 45 664 764

8.5.1.2. Prognoza możliwości finansowych gminy Oleszyce na lata 2007 – 2020, z uwzględnieniem zadań inwestycyjnych ujętych w WPI i pokazaniem wolnych środków na inwestycje.



Lokalny Plan Rozwoju Miasta i Gminy Oleszyce

WYSZCZEGÓLNIENIE															
Lp.		2007	2008	2009	2010	2011	2012	2012	2014	2015	2016	2017	2018	2019	2020
1.	WARIANT I														
1.1.	60% - możliwości zadłużenia budżetu	8 002 234	8 685 600	8 472 600	8 558 188	8 814 930	9 079 380	9 260 970	9 446 184	9 528 072	10 004 476	10 504 699	11 029 934	11 581 431	12 160 503
1.2.	Zaplanowane wydatki majątkowe(50% z %budżetu przeznaczonego na inwestycje)	2 013 890	800 750	686 500	791 500	1 101 500	1 288 500	1 393 950	1 465 020	1 550 000	1 627 500	1 708 875	1 794 319	1 884 035	1 978 236
1.3.	Możliwości inwestycyjne bez dotacji zewnętrznych/100 % wartości inwestycji/	10 016 124	9 486 350	9 159 100	9 349 688	9 916 430	10 367 880	10 654 920	10 911 204	11 078 072	11 631 976	12 213 574	12 824 253	13 465 466	14 138 739
1.4.	Możliwości inwestycyjne/ 1.3. jako 15%-wkład własny+ wysokość dotacji zewnętrznych 85%	66 774 161	63 242 333	61 060 667	62 331 251	66 109 533	69 119 200	71 032 800	72 741 360	73 853 813	77 546 504	81 423 829	85 495 021	89 769 772	94 258 260
1.4.1.	Wysokość pozyskanych środków zewnętrznych (85% wartości inwestycji)	56 758 037	53 755 983	51 901 567	52 981 563	56 193 103	58 751 320	60 377 880	61 830 156	62 775 741	65 914 528	69 210 255	72 670 768	76 304 306	80 119 521
1.5.	Nakłady inwestycyjne ujęte w WPI	2 153 900	16 650 980	11 094 990	9 993 720	4 902 420	2 571 420	963 600	1 598 800	1 768 000					
1.6.	Wolne środki [1.4. - 1.5.]	64 620 261	46 591 353	49 965 677	52 337 531	61 207 113	66 547 780	70 069 200	71 142 560	72 085 813	77 546 504	81 423 829	85 495 021	89 769 772	94 258 260
2.	WARIANT II														
2.1.	50% - możliwości zadłużenia budżetu	10 669 646	11 580 800	11 296 800	11 410 917	11 753 240	12 105 840	12 347 960	12 594 912	12 704 096	13 339 301	14 006 266	14 706 579	15 441 908	16 214 003
2.2.	Zaplanowane wydatki majątkowe(50% z %budżetu przeznaczonego na inwestycje)	2 013 890	800 750	686 500	791 500	1 101 500	1 288 500	1 393 950	1 465 020	1 550 000	1 627 500	1 708 875	1 794 319	1 884 035	1 978 236
2.3.	Możliwości inwestycyjne bez dotacji zewnętrznych/100 % wartości inwestycji/	12 683 536	12 381 550	11 983 300	12 202 417	12 854 740	13 394 340	13 741 910	14 059 932	14 254 096	14 966 801	15 715 141	16 500 898	17 325 943	18 192 240
2.4.	Możliwości inwestycyjne/ 2.3. jako 15%-wkład własny/-wysokość dotacji zewnętrznych 85%	84 556 904	82 543 667	79 888 667	81 349 445	85 698 267	89 295 600	91 612 733	93 732 880	95 027 307	99 778 672	104 767 606	110 005 986	115 506 285	121 281 599
2.4.1.	Wysokość pozyskanych środków zewnętrznych (85% wartości inwestycji)	71 873 368	70 162 117	67 905 367	69 147 029	72 843 527	75 901 260	77 870 823	79 672 948	80 773 211	84 811 871	89 052 465	93 505 088	98 180 342	103 089 360
2.5.	Nakłady inwestycyjne ujęte w WPI	2 153 900	16 650 980	11 094 990	9 993 720	4 902 420	2 571 420	963 600	1 598 800	1 768 000					
2.6.	Wolne środki [2.4. - 2.5.]	82 403 004	65 892 687	68 793 677	71 355 725	80 795 847	86 724 180	90 649 133	92 134 080	93 259 307	99 778 672	104 767 606	110 005 986	115 506 285	121 281 599
3.	WARIANT III														
3.1.	40% - możliwości zadłużenia budżetu	5 334 823	5 790 400	5 648 400	5 705 458	5 876 620	6 052 920	6 173 980	6 297 456	6 352 048	6 669 650	7 003 133	7 353 290	7 720 954	8 107 002
3.2.	Zaplanowane wydatki majątkowe(50% z %budżetu przeznaczonego na inwestycje)	2 013 890	800 750	686 500	791 500	1 101 500	1 288 500	1 393 950	1 465 020	1 550 000	1 627 500	1 708 875	1 794 319	1 884 035	1 978 236



Lokalny Plan Rozwoju Miasta i Gminy Oleszyce

WYSZCZEGÓLNIENIE															
Lp.	Opis	2007	2008	2009	2010	2011	2012	2012	2014	2015	2016	2017	2018	2019	2020
3.3.	Możliwości inwestycyjne bez dotacji zewnętrznych/100 % wartości inwestycji/	7 348 713	6 591 150	6 334 900	6 496 958	6 978 120	7 341 420	7 567 930	7 762 476	7 902 048	8 297 150	8 712 008	9 147 608	9 604 989	10 085 238
3.4.	Możliwości inwestycyjne/ 3.3. jako 15%-wkład własny+ wysokość dotacji zewnętrznych 85%	48 991 419	43 941 000	42 232 667	43 313 056	46 520 800	48 942 800	50 452 867	51 749 840	52 680 320	55 314 336	58 080 053	60 984 055	64 033 258	67 234 921
3.4.1.	Wysokość pozyskanych środków zewnętrznych (85% wartości inwestycji)	41 642 706	37 349 850	35 897 767	36 816 098	39 542 680	41 601 380	42 884 937	43 987 364	44 778 272	47 017 186	49 368 045	51 836 447	54 428 269	57 149 683
3.5.	Nakłady inwestycyjne ujęte w WPI	2 153 900	16 650 980	11 094 990	9 993 720	4 902 420	2 571 420	963 600	1 598 800	1 768 000					
3.6.	Wolne środki [3.4. - 3.5.]	46 837 519	27 290 020	31 137 677	33 319 336	41 618 380	46 371 380	49 489 267	50 151 040	50 912 320	55 314 336	58 080 053	60 984 055	64 033 258	67 234 921
4.	WARIANT IV														
4.1.	30% - możliwości zadłużenia budżetu	4 001 117	4 342 800	4 236 300	4 279 094	4 407 465	4 539 690	4 630 485	4 723 092	4 764 036	5 002 238	5 252 350	5 514 967	5 790 716	6 080 251
4.2.	Zaplanowane wydatki majątkowe(50% z %budżetu przeznaczonego na inwestycje)	2 013 890	800 750	686 500	791 500	1 101 500	1 288 500	1 393 950	1 465 020	1 550 000	1 627 500	1 708 875	1 794 319	1 884 035	1 978 236
4.3.	Możliwości inwestycyjne bez dotacji zewnętrznych/100 % wartości inwestycji/	6 015 007	5 143 550	4 922 800	5 070 594	5 508 965	5 828 190	6 024 435	6 188 112	6 314 036	6 629 738	6 961 225	7 309 286	7 674 750	8 058 488
4.4.	Możliwości inwestycyjne/ 4.3.jako 15%-wkład własny + wysokość dotacji zewnętrznych 85%	40 100 047	34 290 333	32 818 667	33 803 959	36 726 433	38 854 600	40 162 900	41 254 080	42 093 573	44 198 252	46 408 165	48 728 573	51 165 001	53 723 252
4.4.1.	Wysokość pozyskanych środków zewnętrznych (85% wartości inwestycji)	34 085 040	29 146 783	27 895 867	28 733 365	31 217 468	33 026 410	34 138 465	35 065 968	35 779 537	37 568 514	39 446 940	41 419 287	43 490 251	45 664 764
4.5.	Nakłady inwestycyjne ujęte w WPI	2 153 900	16 650 980	11 094 990	9 993 720	4 902 420	2 571 420	963 600	1 598 800	1 768 000					
4.6.	Wolne środki [4.4. - 4.5.]	37 946 147	17 639 353	21 723 677	23 810 239	31 824 013	36 283 180	39 199 300	39 655 280	40 325 573	44 198 252	46 408 165	48 728 573	51 165 001	53 723 252



Lokalny Plan Rozwoju Miasta i Gminy Oleszyce

8.6. Metodyka opracowywania i wdrażania Wieloletniego Planu Inwestycyjnego

8.6.1. Przedmiot WPI

Wieloletni Plan Inwestycyjny (WPI) jest obok Studium Uwarunkowań i Kierunków Zagospodarowania Przestrzennego, Strategii Rozwoju Społeczno - Gospodarczego i Wieloletniego Planu Finansowego jednym z podstawowych dokumentów w systemie planowania strategicznego gminy Oleszyce.

Wieloletni Plan Inwestycyjny jest średniookresowym dokumentem planistycznym, porządkującym i dookreślającym zamierzenia inwestycyjne na lata 2007 – 2015.

WPI stanowi ważną funkcję w procesie programowania rozwoju, jest podstawą ubiegania się o zewnętrzne środki finansowe, ułatwia podejmowanie bieżących decyzji w zgodności z celami rozwoju. Jest instrumentem wspomagającym zarządzanie finansowe gminy. Wiąże on kompleksowy plan rozwoju gminy i plan finansowy z rozwojem przestrzennym i polityką inwestycyjną gminy.

Celem głównym Wieloletniego Planu Inwestycyjnego jest wprowadzenie nowego systemu planowania inwestycji gminnych.

Celami szczegółowymi są:

- **CSZ 1** - racjonalizacja i uporządkowanie procesu podejmowania decyzji o kształcie programu inwestycyjnego i części inwestycyjnej budżetu gminy,
- **CSZ 2** - utrzymanie kontroli nad jakością techniczną, terminowością wykonania i kosztami inwestycji umieszczonych w programie inwestycyjnym gminy,
- **CSZ 3** - wzrost trafności i efektywności procesu decyzyjnego na wszystkich etapach,
- **CSZ 4** - umożliwienie pozyskiwania środków zewnętrznych służących finansowaniu inwestycji gminy,
- **CSZ 5** - Zaplanowanie realizacji inwestycji na terenie gminy Oleszyce w zależności od przyjętego po analizie możliwości finansowania inwestycji wariantu pozyskiwania środków finansowych:

A.



Lokalny Plan Rozwoju Miasta i Gminy Oleszyce

WARIANT	MOŻLIWOŚCI ZADŁUŻENIA	WIELKOŚĆ ŚRODKÓW PRZEZNACZONYCH NA INWESTYCJE Z BUDŻETU	FINANSOWANIE INWESTYCJI
WARIANT	60%	+50% Z BUDŻETU PRZEZNACZONEGO NA INWESTYCJE	Jako 100% kosztów inwestycji
WARIANT	50%		
WARIANT	40%		
WARIANT	30%		

B.

WARIANT	MOŻLIWOŚCI ZADŁUŻENIA	WIELKOŚĆ ŚRODKÓW PRZEZNACZONYCH NA INWESTYCJE Z BUDŻETU	FINANSOWANIE INWESTYCJI
WARIANTT	60%	+50% Z BUDŻETU PRZEZNACZONEGO NA INWESTYCJE	Jako 15% kosztów inwestycji
WARIANT 2	50%		
WARIANT 3	40%		
WARIANT 4	30%		

Wieloletni Plan Inwestycyjny jest dokumentem krocącym w horyzoncie 9 – letnim, co oznacza jego coroczną aktualizację i przesuwanie horyzontu czasowego o 1 rok.

Wieloletni Program Inwestycyjny opracowany został dla zadań planowanych przez gminę i jej jednostki organizacyjne w powiązaniu z szacowanymi możliwościami finansowymi wynikającymi z przygotowanych prognoz finansowych.

WPI przedstawia nakłady inwestycyjne na poszczególne projekty o wieloletnim horyzoncie czasowym.

WPI ustala hierarchię ważności i wynikającą z niej kolejność realizacji zadań inwestycyjnych. Zadania wchodzą do realizacji w ramach WPI zgodnie z finansowymi możliwościami gminy. Zadania, które zostały umieszczone w WPI, a ich realizacja nie rozpoczęła się, podlegają w kolejnych latach weryfikacji i sprawdzeniu, z kolei zadania już rozpoczęte nie podlegają weryfikacji w kolejnych latach.

WPI obejmuje listę zadań inwestycyjnych, finansowanych w całości lub w części ze środków budżetu gminy.

Podstawowym założeniem WPI, jest zintegrowanie go z Planem Rozwoju Lokalnego, którego to WPI jest integralną i jednocześnie autonomiczną częścią.



Lokalny Plan Rozwoju Miasta i Gminy Oleszyce

8.6.2. Funkcje WPI

Wdrożenie zapisów Wieloletniego Programu Inwestycyjnego (WPI) umożliwi gminie lepsze zarządzanie projektami inwestycyjnymi, co w konsekwencji przyczyni się do:

- do pobudzania rozwoju gospodarczego,
- sprawniejszego i efektywniejszego zarządzania oraz wdrażania w powiecie strategii i lokalnego planu rozwoju.

WPI w szczególności pozwala na **zdyscyplinowanie, skoordynowanie i planowe przygotowywanie nowych inwestycji** w tempie możliwie jak najbardziej dopasowanym do możliwości budżetu gminy Oleszyce. Dokument ten zapewnia też ciągłą gotowość do rozpoczynania następnych zadań w przypadku pojawienia się dodatkowych możliwości finansowych lub braku możliwości realizacji któregoś z zadań z przyczyn innych niż finansowe. Jest to bardzo istotne choćby z uwagi na fakt, że średni cykl przygotowania nowego zadania wynosi około 90 tygodni [niecałe dwa lata].

WPI pełni również funkcję informacyjną o:

- kierunkach inwestycji,
- planowanym terminie ich realizacji,
- kosztach dla społeczności lokalnej,

dla pracowników administracji oraz inwestorów, dając im kompleksowy, teraźniejszy i przyszły obraz gminy.

WPI jest także wyznacznikiem kierunków podejmowanych działań i ich weryfikatorem, umożliwia prognozowanie, nie tylko potrzebnych zasobów finansowych, ale także źródeł ich pozyskania. Ma to szczególnie znaczenie w sytuacji, gdy pozyskanie środków musi być poprzedzone czasochłonną procedurą np. z funduszy strukturalnych Unii Europejskiej, czy też z Mechanizmów Finansowych Europejskiego Obszaru Gospodarczego, Norweskiego Mechanizmu Finansowego i Szwajcarskiego Mechanizmu Finansowego.

WPI pozwala również na zmniejszenie ryzyka braku płynności finansowej oraz wybór optymalnych sposobów finansowania, tym samym dyscyplinując politykę finansową gminy.

Kolejną ważną korzyścią, bezspornie wynikającą ze stosowania procedury WPI jest to, że gmina ma możliwość starania się o przyznanie środków z funduszy Unii Europejskiej, z tych funduszy w których warunkiem podstawowym jest posiadanie takiego dokumentu.

Prosty i jasny system wyłaniania nowych zadań inwestycyjnych, uwzględniający opinie mieszkańców gminy Oleszyce i dający im szansę w uporządkowany sposób uczestniczyć w



Lokalny Plan Rozwoju Miasta i Gminy Oleszyce

tym procesie jest pożądany w aspekcie umacniania samorządności i rozwoju demokracji lokalnej.

8.6.3. Fazy i etapy tworzenia WPI

Wszystkie działania związane z **Wieloletnim Planem Inwestycyjnym**, należy podzielić na dwie fazy.

Pierwsza faza to faza organizacji procesu. Faza druga, to faza realizacji WPI.

Każda z faz dzieli się na poszczególne etapy.

–Faza organizacji:

1. Utworzenie podstaw formalnych WPI, np. zarządzenia, uchwały;
2. Utworzenie struktur organizacyjnych dla realizacji procesu WPI;
 - a/ Powołanie Koordynatorów WPI z ramienia gminy,
 - b/ Wyłonienie Firmy opracowującej dokument.
3. Opracowanie procedur, przyjęcie kryterium oceny zgłoszonych zadań oraz harmonogramu procesu;
4. Opracowanie stosownych formularzy wykorzystywanych podczas planowania inwestycji w powiecie;

–Faza realizacji:

1. Zebranie propozycji zadań inwestycyjnych wnioskowanych do WPI;
2. Ocena i klasyfikacja przyjętych zadań;
3. Wykonanie analizy finansowej gminy:
 - a/ Analiza sytuacji finansowej,
 - b/ Analiza zdolności kredytowej,
 - c/ Ustalenie wolnych środków na inwestycje;
4. Przydział i zatwierdzenie środków na realizację zadań wynikających z WPI;
5. Realizacja planowanych zadań WPI.

8.6.4. Zespół realizujący

Starosta zarządzeniem powołuje koordynatora[ów] oraz zespół realizujący (firma powołana do opracowania) Wieloletniego Programu Inwestycyjnego.

Osoby te odpowiedzialne są za koordynację całokształtu prac oraz za spójność powstającego dokumentu z dokumentami strategicznymi gminy, wytyczającymi jego kierunki rozwoju oraz ustalonymi założeniami kierunków inwestowania. Taka struktura zespołu realizującego ma na celu usprawnienie przepływu informacji pomiędzy wydziałami i jednostkami



Lokalny Plan Rozwoju Miasta i Gminy Oleszyce

współpracującymi, a także zapewnienie komplementarności pomiędzy etapami planowania i realizacji inwestycji.

8.6.5. Wnioskodawcy, tryb składania i oceny wniosków

(1) Podmioty uprawnione do składania wniosków:

- wydziały merytoryczne Urzędu Miasta i Gminy,
- komisje rady,
- podmioty, dla których organem tworzącym i prowadzącym jest gmina, w tym: spółki, zakłady budżetowe, jednostki budżetowe, samodzielne publiczne zakłady opieki zdrowotnej, samorządowe instytucje kultury, itp.

Rozpatrzeniu podlegają tylko i wyłącznie wnioski złożone w trybie określonym w procedurze. Niezwłocznie po zawiadomieniu przez koordynatorów WPI o przystąpieniu do prac nad WPI kierownicy wydziałów merytorycznych rozsyłają do nadzorowanych przez siebie jednostek organizacyjnych gminy oraz podmiotów, z którymi Wydziały te prowadzą merytoryczną współpracę wzory formularzy do wypełnienia.

(2) Niniejszą procedurą określa się następujący tryb składania wniosków:

1. Wnioski składane są przez uprawnione podmioty bezpośrednio w Wydziałach merytorycznych, z wyjątkiem Komisji Rady Miejskiej, która składa wnioski za pośrednictwem Biura Rady Miejskiej.
2. Wydziały merytoryczne składają wnioski do koordynatora WPI.

8.6.6. Formularz, instrukcje ich wypełniania

Wydziały merytoryczne odpowiedzialne są za złożenie do Koordynatora WPI kompletnych wniosków do WPI, sporządzonych na obowiązujących formularzach, zgodnie z instrukcją oraz w terminach i trybie określonych w procedurze.

Wniosek powinien zawierać wiarygodny kosztorys zadania inwestycyjnego. Warto nadmienić, iż złożenie wniosku nie jest równoznaczne z wprowadzeniem go do WPI, ani z rozpoczęciem realizacji inwestycji.

Określa się formularz do składania wniosków o umieszczenie zadania w WPI :

		WNIOSEK O UMIESZCZENIE ZADANIA W LPR i WPI
1.	Nazwa zadania	
2.	Beneficjent końcowy (pełna nazwa i adres)	



Lokalny Plan Rozwoju Miasta i Gminy Oleszyce

		WNIOSEK O UMIESZCZENIE ZADANIA W LPR i WPI				
3.	Instytucje i podmioty uczestniczące we wdrażaniu (pełna nazwa podmiotów i rodzaj współpracy – jej zakres)					
4.	Lokalizacja zadania					
5.	Charakterystyka zadania					
6.	Uzasadnienie wyboru zadania					
7.	Zgodność z dokumentami planistycznymi					
8.	Harmonogram realizacji	Nazwa etapu (fazy) realizacji zadania	Okres realizacji (kwartał, miesiąc)			
			od	do		
9.	Oczekiwane rezultaty realizacji zadania:					
	- wskaźniki produktu					
	- wskaźniki rezultatu					
10.	Przewidywane nakłady do poniesienia w okresie 2007 – 2015 [w tys. PLN]					
	lata	Całkowity koszt projektu	W tym [w tys. PLN]			
			Budżet gminy	Budżet państwa	Środki prywatne	Środki UE
	2007					
	2008					
	2009					
	2010					
	2011					
	2012					
	2013					
	2014					
	2015					
	RAZEM					
11.	Osoba do kontaktu w sprawie wniosku					
12.	Telefon, e – mail, strona www					
13.	Uwagi					



Lokalny Plan Rozwoju Miasta i Gminy Oleszyce

8.6.7. Kryteria wyłaniania priorytetów inwestycyjnych i ustalanie hierarchii ważności zadań

Kryteria oceny poszczególnych zadań inwestycyjnych zmierzać będą do zobiektywizowania czynników określających:

1. zgodność z przyjętą strategią rozwoju gminy,
2. ważność,
3. pilność,
4. przydatność,
5. stopień przygotowania,
6. możliwość finansowania,
7. efekty społeczne, ekonomiczne czy ekologiczne.

Zasadnicze kryteria wyboru zadań w postępowaniu weryfikującym złożone wnioski:

- potrzeba i pilność realizacji zadania dla uzyskania lub zachowania funkcji gminy Oleszyce,
- zgodność zadania z dokumentami i programami sektorowymi, warunkującymi rozwój gminy Oleszyce,
- efekty realizacji zadania inwestycyjnego, efektywność i pozytywne oddziaływanie w skali gminy,
- możliwość pozyskania środków z funduszy zewnętrznych,
- komplementarność i powiązanie zadania z innymi zadaniami inwestycyjnymi, obiektami, bądź funkcjami,
- wpływ realizacji zadania na przyszłe budżety gminy,
- źródła finansowania,
- dodatni wpływ finansowy inwestycji na budżet gminy powodujący zwiększenie dochodów i / lub oszczędności,
- poprawa funkcjonowania gminy,
- poprawa jakości życia mieszkańców gminy Oleszyce,
- przewidywane efekty ekonomiczne, społeczne i ekologiczne.

8.6.8. Sposób określania i weryfikacji kosztów projektów

Poniżej przedstawiono określania i weryfikacji kosztów zadania inwestycyjnego [procedurę].

1. Wnioskodawca zobowiązany jest na etapie składania wniosku do określenia w nim sporządzonego z należytą starannością kosztorysu realizacji zadania.
2. Na etapie złożenia wniosku do WPI, wstępna analiza wniosku i ocena realności załączonego do wniosku kosztorysu należy do właściwego wydziału merytorycznego.



Lokalny Plan Rozwoju Miasta i Gminy Oleszyce

3. Niezależnie od wymogów przedstawionych w p. 2. właściwy wydział merytoryczny jest zobowiązany do okresowej, corocznej weryfikacji wartości planowanej inwestycji umieszczonej w WPI w terminie umożliwiającym weryfikację możliwości finansowych WPI. Będzie to mieć zastosowanie w przypadku zadań planowanych do realizacji w późniejszych okresach objętych WPI.

8.6.9. Monitoring zadań kontynuowanych

W celu optymalizacji środków finansowych przewidzianych na realizację inwestycji, zgodnie z przyjętą hierarchizacją zadań, niezbędne jest przedstawienie sprawozdania z wykorzystania środków przewidzianych na inwestycje, które zostały umieszczone w WPI i są realizowane.

Informacje o postępach prac inwestycyjnych w bieżącym roku budżetowym oraz o prognozach, co do planowanego na koniec roku wykorzystania przewidzianych na nie środków, wydziały odpowiedzialne za realizację danej inwestycji zobowiązane są złożyć u **koordynatora WPI**, w terminie do dnia 30 kwietnia. W informacjach tych należy umieścić wykaz inwestycji, których realizacja odbiega od harmonogramu, wykazać różnice oraz przedstawić przyczyny ich powstania.

Informacje zawierające ostateczne rozliczenie inwestycji realizowanych w minionym roku budżetowym wydziały odpowiedzialne za ich przebieg składają u koordynatora WPI niezwłocznie po ogłoszeniu o przystąpieniu prac nad kolejną edycją WPI.

8.6.10. Podsumowania i wnioski

Efektem planowania zadań inwestycyjnych w wymiarze wieloletnim jest możliwość konsekwentnej realizacji założeń „**Lokalnego Planu Rozwoju**”.

Do wymiernych efektów wdrożenia WPI należy:

- ▶ utworzenie bazy danych o potrzebach inwestycyjnych gminy Oleszyce i jej jednostek organizacyjnych,
- ▶ wprowadzenie dłuższego niż 3 lata okresu planowania i prognozowania finansów, co wydaje się konieczne biorąc pod uwagę cykl inwestycyjny,
- ▶ konfrontacja potrzeb z rzeczywistymi możliwościami finansowymi gminy w kilku najbliższych latach,
- ▶ wzmożenie starań o pozyskanie środków finansowych ze źródeł zewnętrznych na działalność inwestycyjną.



Lokalny Plan Rozwoju Miasta i Gminy Oleszyce

Wieloletni Plan Inwestycyjny opracowany został dla zadań planowanych przez gminę Oleszyce i jej jednostki organizacyjne w powiązaniu z szacowanymi możliwościami finansowymi wynikającymi z przygotowanych prognoz finansowych.

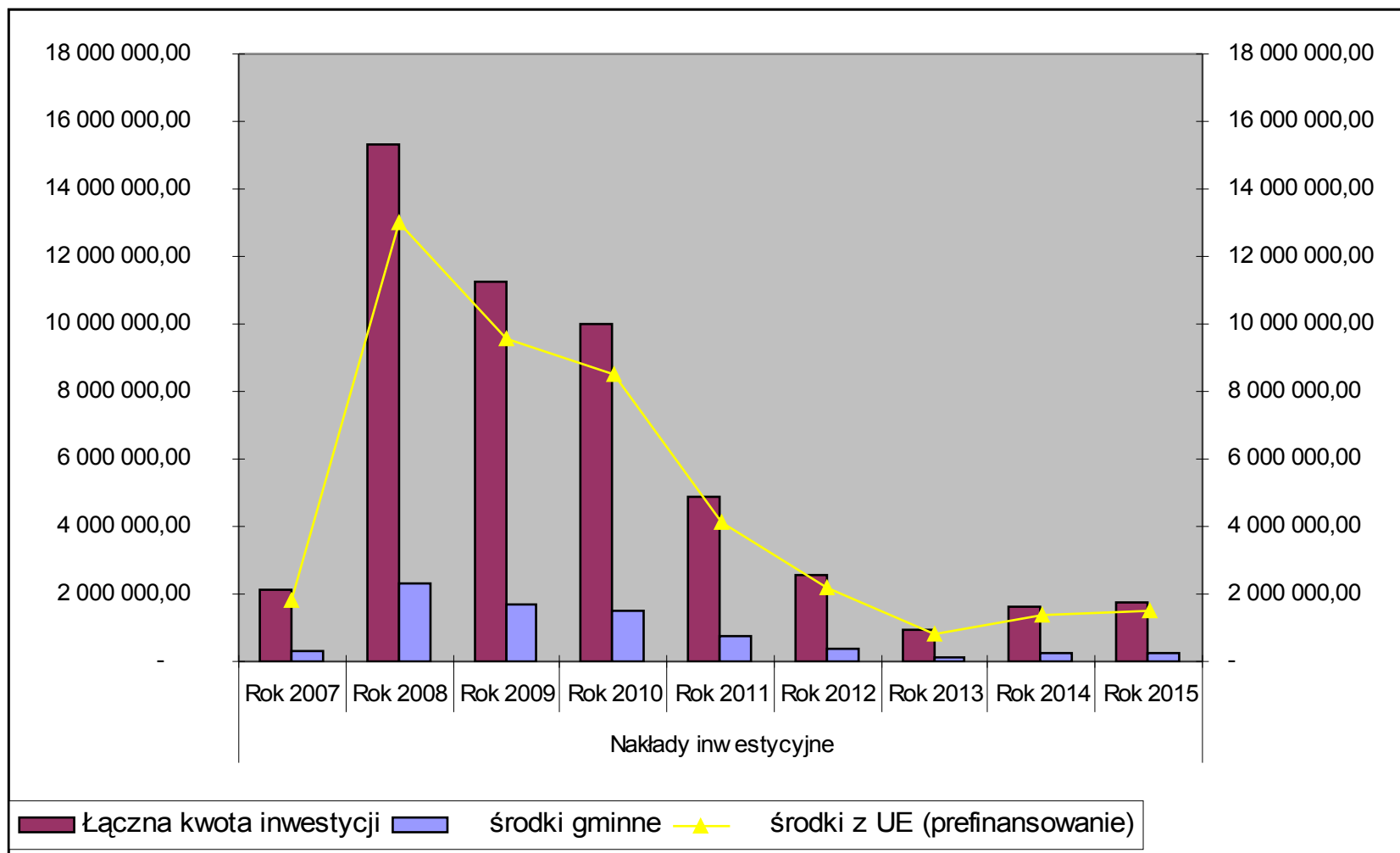
WPI przedstawia nakłady inwestycyjne na poszczególne projekty o wieloletnim horyzoncie czasowym.

Rozkład nakładów finansowych na przestrzeni lat 2007 – 2015, został uzależniony od cyklu realizacji inwestycji oraz od przewidywanej dostępności bezzwrotnych środków pieniężnych pochodzących z budżetu Unii Europejskiej, gdyż podstawowym założeniem WPI jest realizacja inwestycji, które będą mogły uzyskać wsparcie finansowe w postaci środków bezzwrotnych.

Jeżeli chodzi o rozkład środków na zadania inwestycyjne gminy Oleszyce, to wyglądają one następująco:



Lokalny Plan Rozwoju Miasta i Gminy Oleszyce





Lokalny Plan Rozwoju Miasta i Gminy Oleszyce

Poniżej przedstawiono ogólne nakłady WPI w rozbiciu na główne grupy finansowania. Łączne nakłady inwestycyjne gminy Oleszyce wynoszą **51 697 823,79 PLN**. Z pokazanego zestawienia jasno wynika, iż nakłady jakie musi zgromadzić gmina na przestrzeni lat 2007 – 2015 wynoszą **7 754 673,57 PLN**, tj. **15,00 %** ogółu nakładów. Środki zewnętrzne, w tym także środki Unii Europejskiej wynoszą **43 943 150,22 PLN** tj. **85,00 %** ogółu wydatków.

