



## **ROZDZIAŁ III**

### **Badania ankietowe liderów opinii publicznej – gdzie jesteśmy i dokąd zmierzamy?**

---

Za pomocą ankiet przygotowanych przez Fabrykę Projektów Firmy Marketingowej HEKTOR Sp. z o.o. zostało przeprowadzone badanie ankietowe.

Badanie to miało na celu poznanie opinii mieszkańców Miasta i Gminy Oleszyce, co do kwestii rozwoju lokalnego.

Wyniki badań ankietowych posłużyły do przeprowadzania delimitacji obszarów rozwojowych w ujęciu przestrzennym. Dzięki badaniom ankietowym wybrano ostatecznie pięć obszarów rozwojowych.

Ankiety były wypełniane anonimowo. Badaniom ankietowym zostali poddani mieszkańcy reprezentujący różne grupy zawodowe i społeczne, zawężeni jednak do osób zainteresowanych bezpośrednio lub pośrednio Lokalnym Planem Rozwoju pełniący funkcję lokalnych liderów opinii publicznej (próba 38 osób).

Ankiety przeprowadzono w trakcie spotkania konsultacyjnego, które odbyło się w dniu 13 czerwca 2007 . Składała się z 11 pytań.

#### **PYTANIE 1**

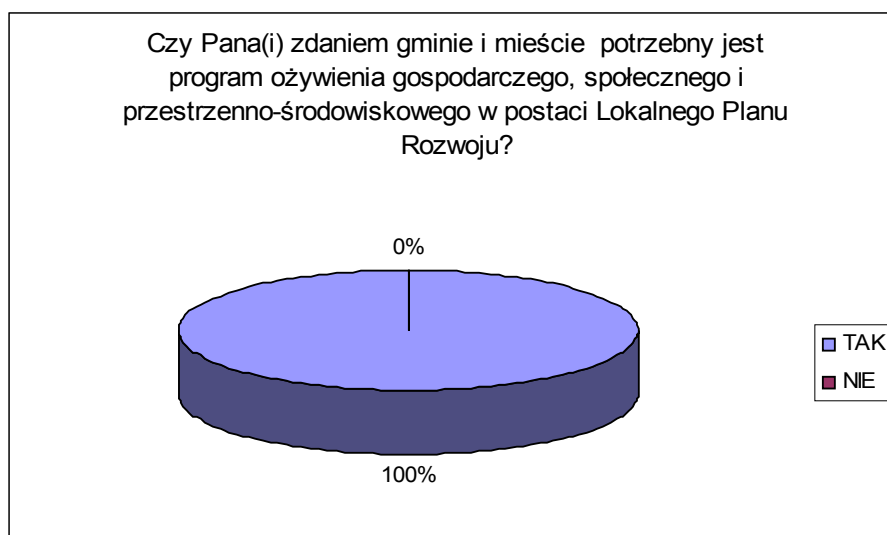


## Lokalny Plan Rozwoju Miasta i Gminy Oleszyce

**Czy Pana(i) zdaniem gminie i miastu potrzebny jest program ożywienia gospodarczego, społecznego i przestrzenno-środowiskowego w postaci Lokalnego Planu Rozwoju?**

Respondenci na to pytanie w **100 %** odpowiedzieli twierdząco. Żadna z osób poddanych badaniu nie udzieliła negatywnej odpowiedzi, co oznacza, iż mieszkańcy popierają działania gminy związane z opracowaniem Lokalnego Planu Rozwoju .

Zdaniem liderów opinii publicznej Gminie Oleszyce potrzebny jest program ożywienia gospodarczego, społecznego i przestrzenno – środowiskowego, właśnie w postaci Lokalnego Planu Rozwoju.



### **PYTANIE 2**

**Proszę wskazać, Pana (i) zdaniem, pięć najważniejszych problemów do rozwiązania na terenie Gminy i Miasta Oleszyce.**

Odpowiedzi respondentów na to pytanie były zróżnicowane. Najwięcej badanych, opowiedziało się za koniecznością rozwiązania następujących problemów:

⇒ poprawa bazy sportowej i turystycznej,



## Lokalny Plan Rozwoju Miasta i Gminy Oleszyce

- ⇒ wykorzystanie potencjału wielokulturowego,
- ⇒ poprawa jakości dróg,
- ⇒ brak miejsc pracy,
- ⇒ niski stopień przedsiębiorczości.

Odpowiedzi mieszkańców gminy na to pytanie pozwoliły doprecyzować zaprezentowane wstępnie przez F.M. HEKTOR Sp. z o.o. obszary rozwojowe wybrane w ramach delimitacji. Dzięki badaniom ankietowym i konsultacjom społecznym wytypowano ostatecznie pięć obszarów rozwojowych.

### **PYTANIE 3**

**Proszę podać jeden problem, który Pana(i) zdaniem powinien być rozwiązany w pierwszej kolejności.**

Odpowiedź na to pytanie generalnie pokrywała się z odpowiedziami na pytanie 2.

Najczęstszymi odpowiedziami na to pytanie były:

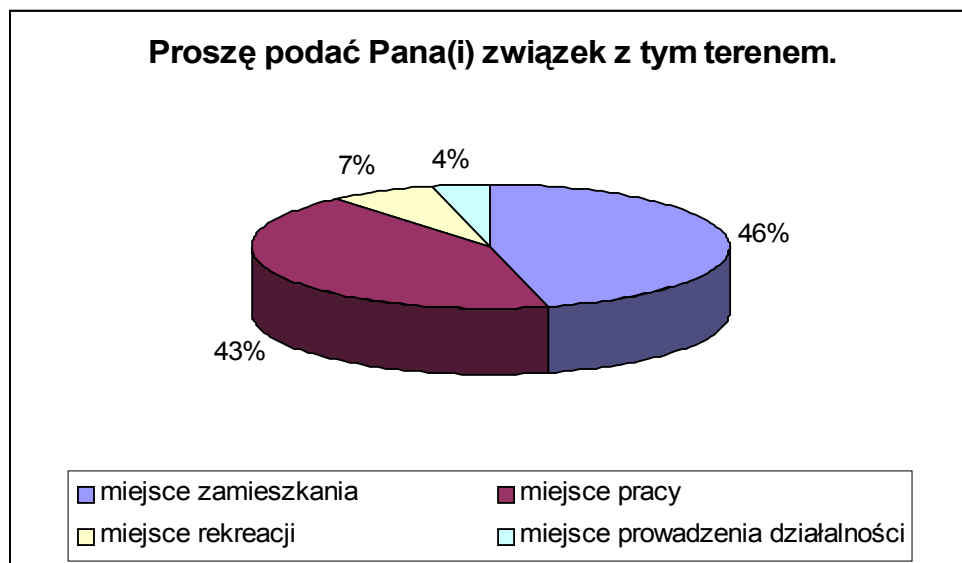
- poprawa stanu dróg – **62,8 %**,
- wykorzystanie potencjału wielokulturowego – **36,8 %**,
- poprawa bazy sportowej i turystycznej – **68,2%**,
- problem bezrobocia – **69,3 %**.

Dzięki odpowiedziom na to pytanie, podobnie zresztą jak w pytaniu 2, została dopracowana delimitacja obszarów rozwojowych w ujęciu przestrzennym.

### **PYTANIE 4**

**Proszę podać Pana[i] związek z tym terenem.**

Obszar problemowy ankietowani wskazali dlatego, że **46 %** ogółu respondentów związanych jest z nim poprzez **miejsce zamieszkania**. Prawie tyle samo ankietowanych związanych jest z gminą poprzez **miejsce pracy** – **43 %**, zaś **7 %** ogółu ankietowanych poprzez miejsce rekreacji i wypoczynku. Dla **4 %** mieszkańców Oleszyce to miejsce prowadzenia działalności gospodarczej.



### **PYTANIE 5**

**Proszę ocenić wymienione elementy związane z jakością życia na terenie Gminy i Miasta Oleszyce (obszar miejski) ?**

Odpowiedzi respondentów na to pytanie były zbliżone. Generalnie elementy związane z jakością życia w Gminie i Mieście Oleszyce ocenili na poziomie **średnim**.

Ankietowani nisko i średnio ocenili estetykę otoczenia – odpowiednio po **26,88 %** i **73,11%** ogółu respondentów.

Poczucie bezpieczeństwa w okolicy zamieszkania zostało ocenione średnio przez respondentów – **88,2 %**, a **11,8 %** oceniło je wysoko.

Ankietowani ocenili samoorganizację społeczną i współpracę między mieszkańcami, a władzami publicznymi na poziomie niskim i średnim:

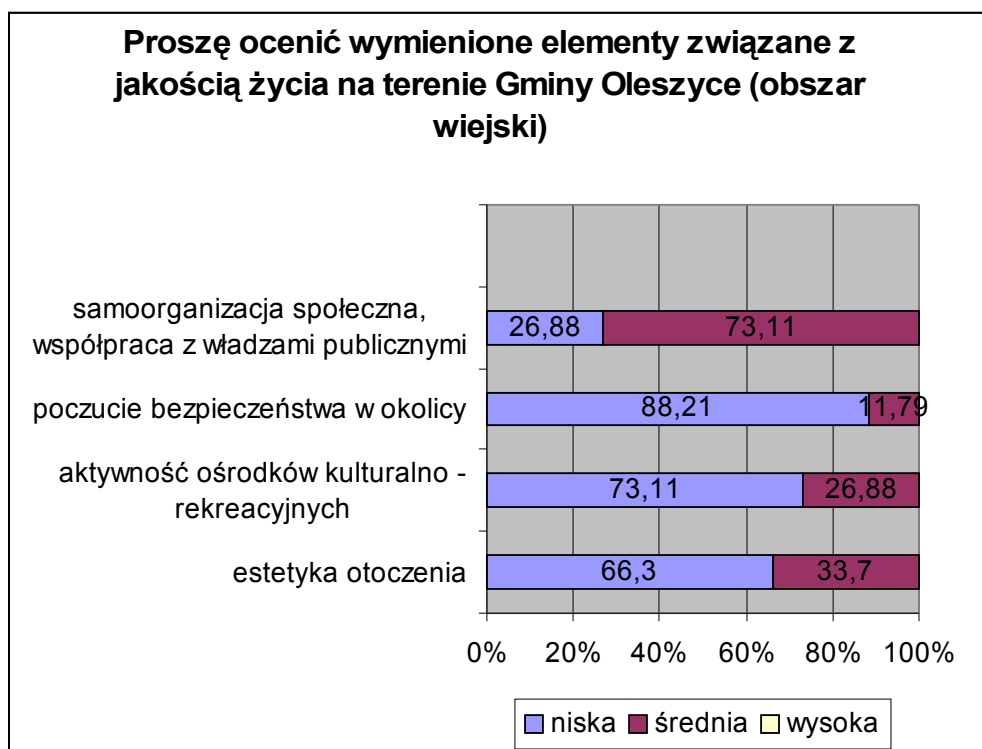
- ⇒ **13,56 %** oceniło ją **wysoko**,
- ⇒ **68,68 %** ankietowanych oceniło ją na **niskim** poziomie,
- ⇒ **17,76 %** ankietowanych oceniło ją **średnio**.

Aktywność ośrodków kulturalno-rekreacyjnych i sportowych w pobliżu miejsca zamieszkania została przez respondentów oceniona **nisko** – **71,11 %**, **28,88 %** oceniło ją **średnio**.



## **PYTANIE 6**

Proszę ocenić wymienione elementy związane z jakością życia na terenie Gminy i Miasta Oleszyce (obszar wiejski) ?



## **PYTANIE 7**

Jakie problemy Pana(i) zdaniem występują na terenie Gminy i Miasta Oleszyce (obszar miejski)?

Na to pytanie respondenci udzielili zróżnicowanych odpowiedzi, w zależności od ocenianego i analizowanego problemu. I tak:

### **Przestępczość:**

Żadna z badanych osób nie zaznaczyła odpowiedzi: brak problemu oraz wysokie zagrożenie problemem. Aż **70,21 %** ogółu ankietowanych odczuwa **średnie** zagrożenie problemem, a **29,78 % niskie** zagrożenie.

### **Przestępczość młodocianych:**



## Lokalny Plan Rozwoju Miasta i Gminy Oleszyce

Jeżeli chodzi o kwestię przestępczości młodocianych większość ankietowanych widzi średnie i niskie zagrożenie problemem:

- ⇒ **13,66 %** ankietowanych widzi **wysokie** zagrożenie problemem,
- ⇒ **70,68 %** ankietowanych widzi **średnie** zagrożenie problemem,
- ⇒ **17,66 %** ankietowanych widzi **niskie** zagrożenie problemem,

### **Bezrobocie**

Jeżeli chodzi o problem bezrobocia, przeważająca większość ankietowanych oceniła wysoko problem zagrożenia bezrobociem. I tak:

- ⇒ **88,21 %** ankietowanych widzi **wysokie** zagrożenie problemem,
- ⇒ **11,79 %** ankietowanych widzi **średnie** zagrożenie problemem,

### **Bieda**

Podobne pesymistyczne oceny (jak w przypadku bezrobocia) występują w zakresie problemu biedy.

Ankietowani widzą duże i średnie zagrożenie problemem, odpowiednio po: **23,44% - średnie** i **54,66 % duże** zagrożenie. **7,78 %** ankietowanych widzi niskie zagrożenie problemem. Żadna z ankietowanych osób nie widzi zagrożenia w ogóle.

### **Alkoholizm**

Ankietowani w problemie alkoholizmu widzą **wysokie i średnie** zagrożenie **66,31 %** i **33,69 %**.

### **Przemoc w rodzinie**

Największa liczba odpowiedzi oscyluje wokół odpowiedzi oceniającej **średnie** zagrożenie – **68,68 %**, pozostałe odpowiedzi to :

- ⇒ wysokie zagrożenie problemem – **18,66 %**,
- ⇒ niskie zagrożenie problemem – **13,66 %**.

### **Narkomania**

**88,21 %** ankietowanych widzi **niskie** zagrożenie problemem. **Średnie** zagrożenie problemem narkomanii widzi **11,79 %** ankietowanych.

### **Utrudniony dostęp do dobrych szkół**



## Lokalny Plan Rozwoju Miasta i Gminy Oleszyce

Respondenci, jeżeli chodzi o problem dostępu do dobrych szkół, widzą w większości **średnie i niskie** zagrożenie problemem, odpowiednio po **50,66 % i 24,44 %**.

**5,78 %** nie widzi problemu w ogóle.

### **Brak dostępu do nowoczesnej technologii [komputer, Internet].**

Jeżeli chodzi o ten problem, to opinie respondentów równomiernie się podzieliły. I tak:

- **średnie** zagrożenie problemem widzi **28,33 %**,
- **niskie** zagrożenie problemem – **34,56 %**,
- problemu nie zauważa **37,11 %**.

### **Brak podstawowych mediów**

Odpowiedzi respondentów ukształtowały się w następujący sposób:

- ⇒ **średnie** zagrożenie problemem – **15,87 %** ogółu odpowiedzi,
- ⇒ **niskie** zagrożenie problemem – **63,21 %** ogółu odpowiedzi,
- ⇒ **wysokie** zagrożenie problemem – **20,02 %** ogółu odpowiedzi.

### **Stan dróg**

Ankietowani widzą tylko **wysokie i średnie** zagrożenie tym problemem, odpowiednio po **54,44 % i 45,46 %** ogółu odpowiedzi.

### **Połączenia komunikacyjne, ilość dróg**

Problem ten, według większości respondentów stanowi **średnie** zagrożenie – **64,28 %** ogółu odpowiedzi. **15,11 %** widzi **niskie** zagrożenie tym problemem. **20,61 %** ankietowanych osób widzi **wysokie** zagrożenie problemem.

### **Stan zabytków**

Jeżeli chodzi o ocenę tego problemu, większość ankietowanych uważa, że istnieje **wysokie** **73,19 %** zagrożenie tym problemem. **14,23 %** ogółu ankietowanych widzi **średnie** zagrożenie tym problemem. **12,58 %** ankietowanych osób widzi niskie zagrożenie problemem.

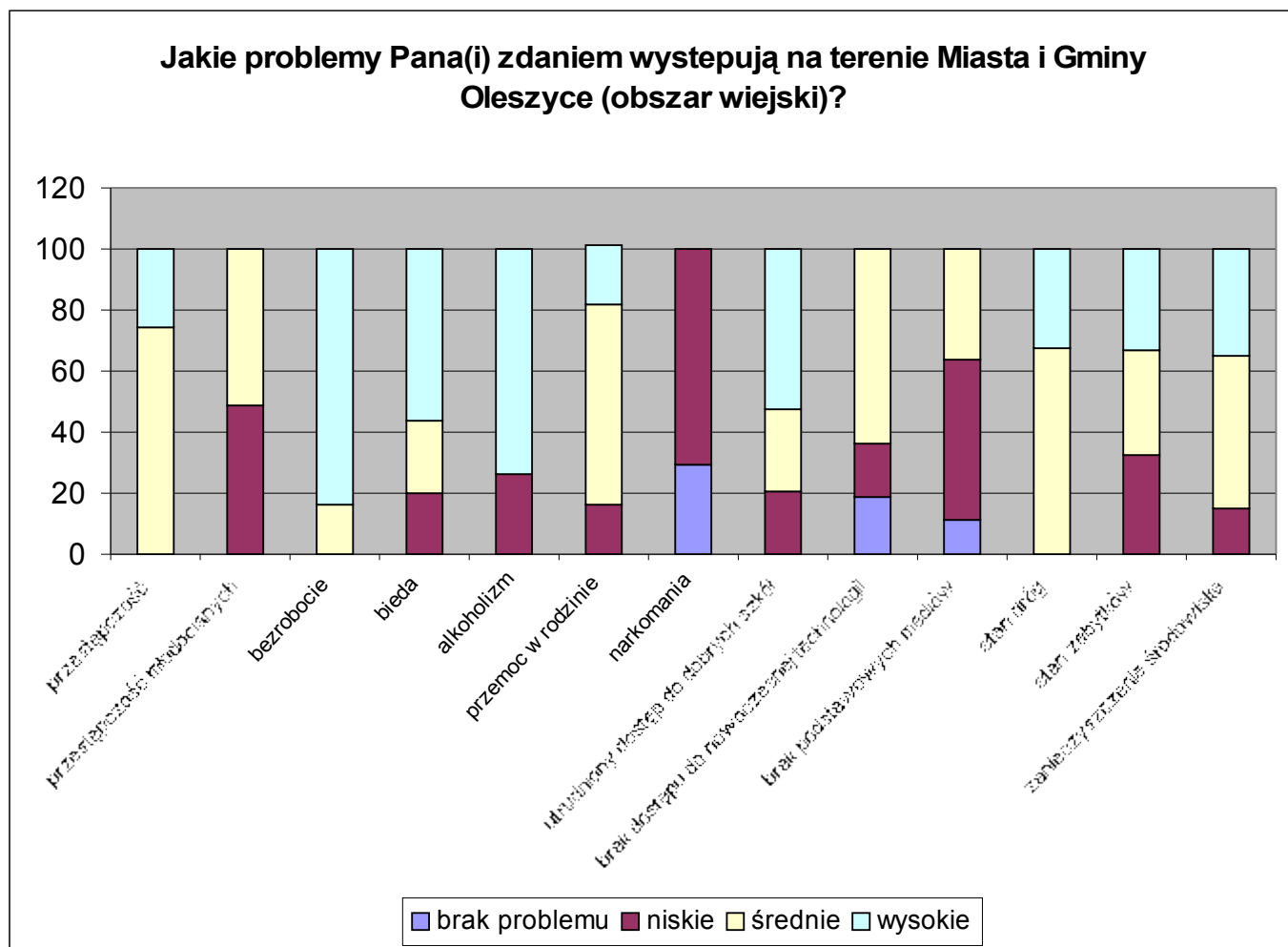


## Zanieczyszczenie środowiska

Problem ten według ankietowanych budzi **średnie i niskie** zagrożenie, odpowiednio po **69,98 % i 30,02 %**.

## PYTANIE 8

**Jakie problemy Pana(i) zdaniem występują na terenie Gminy i Miasta Oleszyce (obszar wiejski)?**



## PYTANIE 9





## Lokalny Plan Rozwoju Miasta i Gminy Oleszyce

**Proszę ocenić poziom działania wymienionych podmiotów odpowiedzialnych za funkcjonowanie poszczególnych dziedzin na terenie Miasta i Gminy Oleszyce (obszar miejski)?**

I tak:

### **Stan dróg, chodników i parkingów**

Respondenci ocenili poziom działania podmiotów w obszarze stanu dróg, chodników i parkingów **dobrze** – **85,66 %** ogółu głosów.

**14,34 %** ankietowanych oceniło działania jako **bardzo dobre**. Żadna z ankietowanych osób nie oceniła działania podmiotów w tym obszarze jako złe.

### **Komunikacja**

Znaczna część ankietowanych oceniła działania podmiotów w obszarze komunikacji **dobrze** – **65,43 %** ankietowanych tak odpowiedziało.

**17,36 %** ankietowanych działania podmiotów oceniło jako **złe**, **17,71 %** z ankietowanych osób oceniło te działania jako **bardzo dobre**.

### **Usługi telefoniczne / Internet**

Poziom działania podmiotów w obszarze usług telefonicznych i Internetu został oceniony **dobrze** - **67,44 %** ogółu odpowiedzi. **12,98 %** ankietowanych poziom działania podmiotów w tym obszarze oceniło **złe**, zaś - **19,58 %** **bardzo dobrze**.

### **Handel / usługi**

Poziom działania podmiotów w tym obszarze został oceniony **dobrze** przez **72,11 %** i **bardzo dobrze** przez **27,89 %** ogółu badanych.

### **Usługi bankowe**

Poziom działania podmiotów w sferze usług bankowych oceniono dobrze. **50,91 %** ankietowanych oceniło go **dobrze**, a **12,82 %** - **bardzo dobrze**.

Aż **36,27 %** ankietowanych oceniło poziom działania podmiotów w sferze usług bankowych **złe**.

### **Baza noclegowa**

Poziom działania podmiotów w zakresie zaplecza bazy noclegowej został oceniony **dobrze**. Taką ocenę przyznało **68,54 %** ogółu ankietowanych. **31,46 %** oceniło **złe**, **żadna** z badanych osób nie przyznała oceny bardzo dobrej.



## Lokalny Plan Rozwoju Miasta i Gminy Oleszyce

### Baza gastronomiczna

Podmioty działające w sferze gastronomicznej oceniono **źle** – **69,13%**. **20,87%** osób przyznało ocenę **dobrą**, a ocenę **bardzo dobrą nie przyznała żadna z ankietowanych osób**.

### Oferta kulturalna

Poziom działania podmiotów w sferze ofert kulturalnych został oceniony **źle 73,33 %**, **26,67 %** oceniło go **dobrze**.

### Oferta turystyczna

Poziom działania podmiotów w sferze oferty turystycznej oceniono **źle**. Takiej odpowiedzi udzieliło **aż 90,03 %** ogółu ankietowanych. Ocenę dobrą przyznało **9,97 %** ankietowanych, natomiast bardzo dobrą - **żadna**.

### Baza sportowa, wypoczynkowa i rekreacyjna.

Poziom działania podmiotów w tej sferze został oceniony **źle** – **84,42 %** ogółu odpowiedzi. Ocenę **dobrą** przyznało **15,58 %** ankietowanych, zaś bardzo dobrą - **żadna**.

### Służba zdrowia

Poziom działania podmiotów w obszarze służby zdrowia został oceniony **dobrze**. Taką ocenę przyznała zdecydowana większość ankietowanych – **89,77 %**. Ocenę **złą** przyznało **10,23 %** ogółu badanych.

### Oferta inwestycyjna

Poziom działania podmiotów w sferze inwestycyjnej został oceniony **źle**. Aż **71,23 %** osób udzieliło takiej odpowiedzi. **28,77 %** ankietowanych **dobrze** oceniło ofertę inwestycyjną.

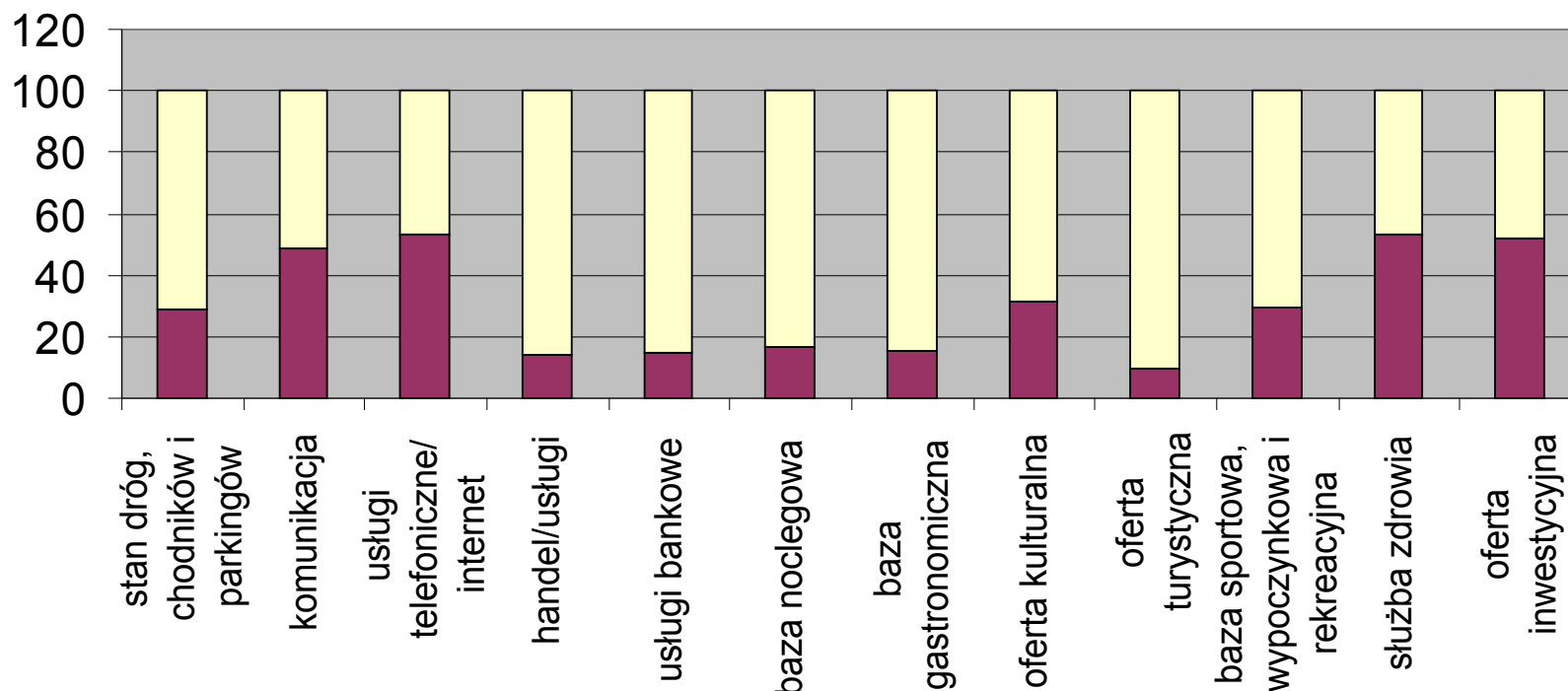
## PYTANIE 10

**Proszę ocenić poziom działania wymienionych podmiotów odpowiedzialnych za funkcjonowanie poszczególnych dziedzin na terenie Miasta i Gminy Oleszyce (obszar wiejski)?**



## Lokalny Plan Rozwoju Miasta i Gminy Oleszyce

Proszę ocenić poziom działania podmiotów odpowiedzialnych za funkcjonowanie poszczególnych dziedzin na terenie Miasta i Gminy Oleszyce (obszar wiejski)?





### **PYTANIE 11**

**Czy problem rozwoju Miasta i Gminy Oleszyce jest dla Pana [i] ważny?**

Respondenci na to pytanie w **100 %** odpowiedzieli twierdząco. Żadna z osób poddanych badaniu nie udzieliła negatywnej odpowiedzi na to pytanie, co oznacza, iż mieszkańcy uważają problem rozwoju miasta i gminy za bardzo istotny.

